



INFORMAZIONI PERSONALI

Nome	<b>Francesco INCHINGOLO</b>
Indirizzo	via Ferdinando I° D' Aragona n. 92/a, cap 76121, BARLETTA (BT), Italia.
E-mail	<a href="mailto:francesco.inchingolo@uniba.it">francesco.inchingolo@uniba.it</a> - <a href="mailto:f.inchingolo@tin.it">f.inchingolo@tin.it</a> - <a href="mailto:f.inchingolo@icloud.com">f.inchingolo@icloud.com</a> – pec: <a href="mailto:f.inchingolo@pec.omceobat.it">f.inchingolo@pec.omceobat.it</a>
Nazionalità	Italiana
Luogo e data di nascita	Andria, 12/09/1958
Carta identità	Rilasciata in data 28-10-2016 dal Comune di Barletta con numero AX 7131476 con scadenza 12 settembre 2024. (All. doc. n. 1)
Codice Fiscale	NCH FNC 58 P 12 A 285 S (All. doc. n. 2)
Telefono	tel. +390883331708 - cellulare +393312111104 -fax +390883347794 clinica Odontoiatrica +390805478889 -- +390805592167
Author ID: SCOPUS	<b>6507557288</b>

ESPERIENZA LAVORATIVA

• Dal/al	01/12/1982- attuale
• Nome e indirizzo del datore di lavoro	Università degli Studi di Bari "ALDO MORO" - Azienda Ospedaliero-universitaria Consorziale Policlinico di Bari, Piazza Giulio CESARE n. 11 cap 70124, Bari (Italia)
• Tipo di impiego	Ricercatore Confermato SSD MED/28 (Malattie Odontostomatologiche), Tecnico Laureato
• Principali mansioni e responsabilità	Ricerca e Sviluppo – Attività Assistenziale- Progetti di ricerca – Produzione scientifica-Formazione

<b>ISTRUZIONE E FORMAZIONE</b>	<p>- Laurea in Medicina e Chirurgia presso l'Università "Gabriele D'Annunzio" di Chieti il 12-11-1983. (All. doc. n. 3)</p> <p>- Abilitazione all'esercizio della professione medica in dicembre 1983.</p> <p>Iscrizione sia all'Ordine dei Medici provincia BAT con numero 667 e sia all'Ordine degli Odontoiatri provincia BAT, con il numero 61</p> <p><b>dal 01-12-1983 a oggi</b></p> <p><b>1)- Specializzato in "IGIENE e Medicina Preventiva con Indirizzo Igiene e Tecnica ospedaliera"</b> in data 22/10/1986 con voto 62/70 e con matricola n. 137 c/o Università degli Studi "G. D'Annunzio di Chieti Pescara". (All. doc. n. 4)</p> <p><b>2) - Specializzato presso</b> il Consiglio Nazionale delle Ricerche (C.N.R.) Roma in "<b>Medicina Sperimentale</b>" c/o la Clinica Odontoiatrica della Università degli Studi di Bari, in data 29 novembre 1989 con protocollo n. 1083809 pos. n. 350.341. (All. doc. n. 5)</p> <p>- <b>ATTIVITA' ASSISTENZIALE SVOLTA</b> c/o Azienda Universitaria Ospedaliera</p>
--------------------------------	--

	<p><b>Consorziale - Policlinico Bari</b></p> <p><b><u>dal 01-01-1991 a tutt'oggi</u></b></p> <p><b>3) - <u>Specializzato in "ODONTOSTOMATOLOGIA"</u></b> c/o Università degli Studi di Bari in data 25/03/1994 (All. doc. n. 6)</p> <p>- Perfezionato in "<b>Chirurgia Orale I° GRADO</b>" presso la Facoltà di Medicina e Chirurgia - Università degli Studi di Bari "Aldo Moro" nell'Anno Accademico 1998-1999 con Matricola n. 144008 registro certificati n. 178 del 17-11-2015 (All. doc. n. 7)</p> <p>- Perfezionato in "<b>Chirurgia Orale II° GRADO</b>" presso la Facoltà di Medicina e Chirurgia - Università degli Studi di Bari "Aldo Moro" nell'Anno Accademico 1999-2000 con Matricola n. 165528 registro certificati n. 179 del 17-11-2015. (All. doc. n. 8)</p> <p>- Perfezionato in <i>anatomia chirurgica dissettiva su cadavere applicata alle tecniche avanzate nell'implantologia orale e nella chirurgia pre-implantare presso il laboratorio di anatomia</i> dell' Università "<b>Paris Descartes- Paris 5</b>" di PARIGI, diretto dal Prof. Jean Francois GAUDY e dr. Christophe BILWEIS. (All. doc. n. 9)</p> <p><b>4) - <u>Specializzato in "CHIRURGIA MAXILLO FACCIALE"</u></b> c/o Università degli Studi di Bari in data 20/10/2004 con voti 50/50 e lode. (All. doc. n. 10)</p> <p>- Corso in anatomia chirurgica dissettiva su cadavere applicata alle tecniche avanzate nell'implantologia orale e nella chirurgia pre-implantare presso il laboratorio di anatomia dell' Università "<b>Paris Descartes- Paris 5</b>" di PARIGI, diretto dal Prof. Jean Francois GAUDY e dr. Aziz EL HADDIOUI. (All. doc. n. 11)</p> <p>- <b><u>Assegno di ricerca</u></b> in "<b>Tecniche Citomorfologiche</b>" con il Consiglio Nazionale delle Ricerche (C.N.R.) Roma, dislocato presso la Clinica Odontoiatrica del Policlinico di Bari presso Università degli Studi "Aldo Moro" di Bari a far data dal 1/12/1982 al 14/10/1991. Rilasciato <b><u>in data 12 dicembre 1991 protocollo n. 1204395</u></b>. (All. doc. n. 12)</p> <p>- Master di primo livello (60 CFU) in "<b>POSTUROLOGIA e BIOMECCANICA di BASE</b>" in data 15 dicembre 2018 presso Università di Bari "<b>Aldo Moro</b>". (All. doc. n. 13)</p>
--	--

<b>ULTERIORI ESPERIENZE LAVORATIVE</b>	
<ul style="list-style-type: none"> <li>• Principali mansioni e responsabilità</li> </ul>	<p><b><u>ATTIVITÀ ISTITUZIONALE</u></b></p> <p>- Attività di <b><u>assegno di ricerca</u></b> in "<b>Tecniche Citomorfologiche</b>" con il Consiglio Nazionale delle Ricerche (C.N.R.) Roma, dislocato presso la Clinica Odontoiatrica del Policlinico di Bari presso Università degli Studi "<b>Aldo Moro</b>" di Bari</p> <p><b>dal 01-12-1982 al 14-10-1991</b> – . (All. doc. n. 12)</p> <p><b><u>Collaborazione nella ricerca e didattica</u></b> con l'Università Statale di Milano (Prof. Giampietro Farronato ed Prof. Bruno Gianni) Presso: Department of Biomedical, Surgical and Dental Sciences, Unit of Orthodontics and Paediatric Dentistry, University of Milan. Maxillo-Facial and Dental Unit (Head: Prof. A.B. Gianni)</p>

	<p>Fondazione Cà Granda IRCCS Ospedale Maggiore Policlinico, Milano.</p> <p>dal 01-01-2012 a oggi</p> <p>- <b>Collaborazione Interuniversitaria per attività di ricerca</b> nel protocollo: <b>“Isolamento e caratterizzazione fenotipiche – funzionale di cellule staminali mesenchimali da tessuto gengivale”</b> studio biologico spontaneo, del prof. Giampietro Farronato, con parere favorevole del Comitato Etico di Milano area B (parere 215_2015) Allegato documento n. <b>14</b> -</p> <p>- <b>Collaborazione nella ricerca</b> (protocollo n. 246 del 2014 del 17/12/2014) tra il CNR, ed il Direttore della Maxillo Facciale prof. Roberto CORTELAZZI - Università degli Studi di Bari <b>“Aldo Moro”</b>.</p> <p><b>dal 17-12-2014 a oggi (All. doc. n. 15)</b></p> <p>- Referente convenzione stipulata tra l'Università degli Studi di Bari ed e la BPP University Faculty of Dentistry LONDON. (All. doc. n. <b>16</b>)</p> <p><b>dal 27-10-2016 a oggi</b></p> <p>- Referente per l'area disciplinare <b>“Dental Medicine”</b> della convenzione ERASMUS stipulata tra l' Università degli Studi di Bari e Università Titu Maiurescu di Bucarest ROMANIA</p> <p><b>dal 11-11-2016 a oggi. (All. doc. n. 17)</b></p> <p>-Referente per l'area disciplinare <b>“Dental Medicine”</b> della convenzione ERASMUS + KA 107 , stipulata tra l' Università degli Studi di Bari <b>“Aldo Moro”</b> e University of Prishtina <b>“Hasan Prishtina”</b> di Prishtina - Kossovo . (All. doc. n. <b>18</b>)</p> <p><b>dal 23-07-2018 a oggi</b></p> <p>- Referente convenzione stipulata tra l'Università degli Studi di Bari ed e la Rural Dental College del PRAVARA Institute of Medical Sciences, MAHARASHTRA (INDIA) . (All. doc. n. <b>19</b>)</p> <p><b>dal 14-11-2016 a oggi</b></p> <p>- Referente convenzione stipulata tra l' Università degli Studi di Bari ed e la Università Titu MAIURESCU di Bucarest, ROMANIA. . (All. doc. n. <b>20</b>)</p> <p><b>dal 14-11-2016 a oggi</b></p> <p>- Referente convenzione stipulata tra l'Università degli Studi di Bari ed il City Unity College di Grecia e di Cipro. (All. doc. n. <b>21</b>)</p> <p><b>dal 06-03-2017 a oggi</b></p> <p>- Collaborazione nella ricerca e didattica con i centri di clinica e di ricerca Calabrodental eTecnologica di Crotona dall'anno 2006 a tutt'oggi. .</p> <p><b>dal 01-01-2006 a oggi (All. doc. n. 22- 23- 24 )</b></p> <p>- <b>Collaborazione nella ricerca e didattica approvata dal Senato Accademico in data 27 marzo 2018 – “S.A. 27.03.2018/p.3” – , Omissis in</b></p>
--	--

data 27-03-2018 con sette Università e strutture indicate di seguito (All. doc. n. 24 Bis) :

1. Accordo di cooperazione culturale e scientifica a stipularsi tra l'Università degli Studi di Bari Aldo Moro e la Minerva S.p.a, Casa di Cura Santa Maria della Salute;
2. cooperazione culturale e scientifica a stipularsi tra l'Università degli Studi di Bari Aldo Moro e la società Prevenzione e Servizi Sanitari srl (PESS);
3. cooperazione culturale e scientifica a stipularsi tra l'Università degli Studi di Bari Aldo Moro e la Medica Team S.r.l.;
4. Convention between University of Bari Aldo Moro and The "Asociatia pentru Promovarea si /mplementarea Strategiilor Educationale (A.P.I.S.E.)";
5. Accordo di collaborazione a stipularsi tra l'Università degli Studi di Bari Aldo Moro e l'Università di Pristina "Hasan Prishtina", Repubblica del Kosovo;
6. Memorandum di Intesa a stipularsi tra Università degli Studi di Bari Aldo Moro (Scuola di Medicina) e la Facoltà di Medicina Dentale, Tirana, Albania;
7. Accordo di cooperazione culturale e scientifica a stipularsi tra l'Università degli Studi di Bari Aldo Moro e la Centri Odontoiatrici Specialistici s.r.l. (C.O.S.); (All. doc. n. 24 Bis)

- Collaborazione nella ricerca e didattica approvata dal Dipartimento Interdisciplinare di Medicina DIM, Omissis in data 14-12-2018 con otto Università e strutture indicate di seguito:

1. Convenzione tra l'Università degli Studi di Bari Aldo Moro e Lincoln University LU" - California, USA;
2. Convenzione tra l'Università degli Studi di Bari Aldo Moro e Universidad Autónoma de Santo Domingo (UASD);
3. Convenzione tra l'Università degli Studi di Bari Aldo Moro e College of Dentistry L TD (Formerly BPP University Dental Institute);
4. Convenzione tra l'Università degli Studi di Bari Aldo Moro e Telmar Soc. Coop.;
5. Convenzione tra l'Università degli Studi di Bari Aldo Moro e l'Associazione culturale Sinergitaly;
6. Convenzione tra l'Università degli Studi di Bari Aldo Moro e altre strutture da convenzionare;
7. Convenzione tra l'Università degli Studi di Bari Aldo Moro e University Phan Chau Trinh Vietnam VAN;
8. Convenzione tra l'Università degli Studi di Bari Aldo Moro e King George's Medical University, Chowk, Lucknow, India.

Dal 14-12-2018 a oggi. (All. doc. n. 25)



- **Componente Commissione come rappresentante del MIUR** per esami di stato Lauree CLID. .

dal 30-10-2009 a oggi. (All. doc. n. 26-27)

- **Componente del Comitato degli Ordinatori della scuola di Specializzazione in Maxillo Facciale** Università degli Studi di Bari. "Aldo Moro". .

dal 26-11-2012 a oggi. (All. doc. n. 28-29-30)


- **Componente Commissione esteri** Università degli Studi di Bari, deliberato nella seduta del Senato Accademico del 30-10-2018 punto 7. - "di nominare il prof. Francesco Inchingolo, in sostituzione del prof. Vito Nicola Savino, in seno al succitato Comitato tecnico scientifico della Commissione con esterni" . .

dal 30-11-2018 a oggi. (All. doc. n. 31)

#### **RESPONSABILITA' SCIENTIFICA IN PROGETTI DI RICERCA**

1. Responsabile, progetto di ricerca di Ateneo - 2004, Università degli Studi di Bari dal titolo "*Shedding salivare e trasmissibilità via saliva dell' HCV in corso di coinfezione HCV/HIV*", dal 01-01-2005 al 31-12-2005.
2. Responsabile, progetto di ricerca di Ateneo - 2006, Università degli Studi di Bari dal titolo "*Lesioni orali e stato di salute orale in pazienti geriatrici affetti da handicap psico-fisico*", dal 01-01-2006 al 31-12-2006.
3. Responsabile, progetto di ricerca di Ateneo - 2007, Università degli Studi di Bari dal titolo "*La fibrina ricca di piarsine (PRF): possibilità di impiego clinico nella popolazione geriatrica (ut. spec. e divers. abili) in relazione allo stato di salute orale e generale*", dal 01-01-2007 al 31-12-2007. (All. doc. n. 32 )
4. **Responsabile, progetto di ricerca di Ateneo - 2008**, Università degli Studi di Bari dal titolo "*Utilità della proteomica salivare nella diagnosi oncologica*", dal 01-01-2009 al 31-12-2009. (All. doc. n. 33 )
5. **Responsabile, progetto di Ateneo – 2009**, Università degli Studi i Bari "Aldo Moro" dal titolo: "*Analisi di rivestimenti di materiale ceramico per applicazioni in ambito Odontoiatrico*", dal 18-06-2018 al 18-06-2010. (All. doc. n. 34)
6. **Responsabile, progetto di Ateneo – 2010**, Università degli Studi di Bari "Aldo Moro" dal titolo: "*Odontoiatria preventiva nel paziente diversamente abile non collaborante e parzialmente collaborante: distribuzione della malattia cariosa e prevenzione previo trattamento topico intraoperatorio in regime di narcosi e di anestesia locale in sedazione conscia*" - dal 3 giugno 2019 al 3 maggio 2010 (All. doc. n. 35)
7. **Responsabile, progetto di ricerca di Ateneo -2009**, Università degli Studi di Bari dal titolo "*Vantaggi clinico-procedurali della rilevazione di impronte intraorali con tecnologie innovative: lo scanner intraorale nella pratica clinica*", dal 01-01-2010 al 31-12-2010. (All. doc. n. 36 )

	<p>8. Responsabile, progetto di ricerca di Ateneo - 2010, Università degli Studi di Bari dal titolo "<i>Ro.Bio.L.E. : la robotica applicata alle scienze mediche per avere una chirurgia orale mini-invasiva e totalmente predicibile</i>" dal 01-01-2010 al 31-12-2010. (All. doc. n. 37 )</p> <p>9. La Tecnologica srl di Crotone, a seguito di <b>finanziamento PIA, indica il <u>Prof. Francesco INCHINGOLO c/o il Dipartimento di Odontostomatologia della Università degli Studi di Bari, quale responsabile scientifico del progetto, dal 01-01-2006 al 08-11-2012.</u></b> (All. doc. n. 38 )</p> <p>10. <b>Certificato cumulativo rilasciato dal Direttore Generale Uniba</b> (All. doc. n. 39)</p>
--	--

<p><b>COLLABORAZIONI DIDATTICHE E SCIENTIFICHE A LIVELLO NAZIONALE O INTERNAZIONALE</b></p>	<ul style="list-style-type: none"> <li>- <b>Collaborazione nella ricerca con UPMC Health System of University of Pittsburgh Cancer Institute <u>anno 1997</u> fino al 28-12-1997</b> (All. doc. n. 40 )</li> <li>- <b>Collaborazione nella ricerca con UPMC Health System of University of Pittsburgh Cancer Institute <u>anno 1998</u> fino al 15-12-1998.</b> (All. doc. n. 41 )</li> <li>- <b>Collaborazione nella ricerca tra UPMC Health System of University of Pittsburgh Cancer Institute <u>anno 1999</u> fino al 12-11-1999.</b> (All. doc. n. 42 )</li> <li>- <b>Collaborazione di ricerca tra l'Università di Bari e l'Università "Victor Babes", Timisoara, Romania dal 01-01-2010 a oggi.</b> (All. doc. n. 43 )</li> <li>- <b>Partecipazione al BIP - Research delegato dal Dipartimento di Odontostomatologia e Chirurgia presso il MIC di MILANO dal 19 al 21 maggio 2010 dal 19-05-2010 al 21-05-2010.</b></li> <li>- <b>Collaborazione nella ricerca e didattica con altri centri di ricerca Università statale di Milano con il Prof. Giampietro Farronato ed il Prof. Bruno Gianni dall'anno 2012 a tutt'oggi, presso il Department of Biomedical, Surgical and Dental Sciences, Unit of Orthodontics and Paediatric Dentistry, University of Milan. Maxillo-Facial and Dental Unit (Head: Prof. A.B. Gianni) Fondazione Cà Granda IRCCS Ospedale Maggiore Policlinico, Milan. dal 01-01-2012 a oggi.</b></li> <li>- <b>Collaborazione nella ricerca e didattica con Università "Victor Babes" di Timisoara (Romania) dal 20-10-2013 al 04-04-2018.</b> (All. doc. n. 44 )</li> <li>- <b>Collaborazione nella ricerca tra il CNR ed il Direttore della Maxillo Facciale prof. Roberto CORTELAZZI dell'Università di Bari dal 17-12-2014 a oggi.</b> (All. doc. n. 15 )</li> <li>- <b>Collaborazione Inter-Universitaria per attività di ricerca nel protocollo: "Isolamento e caratterizzazione fenotipica-funzionale di cellule staminali mesenchimali da tessuto gengivale" studio biologico spontaneo, del Prof. Giampietro Farronato, con parere favorevole del Comitato Etico di Milano area B (parere 215_2015).</b></li> </ul> <p><b>dal 01-01-2015 a oggi.</b> (All. doc. n. 14 )</p> 
---	--

- **Delega** rilasciata dal Magnifico Rettore dell'Università di Bari, per i rapporti tra Uniba e la Società Natural Pharma International srl..

**dal 24-02-2016 a oggi. (All. doc. n. 45 )**

- **Delega** rilasciata dal Magnifico Rettore dell'Università di Bari, per i rapporti tra Uniba e la Fondazione Teresa e Luigi De Beaumont Bonelli Onlus.

**dal 24-02-2016 a oggi. (All. doc. n. 46 )**

- **Delega** rilasciata dal Magnifico Rettore dell'Università di Bari, per i rapporti tra Uniba e la World University of Human Rights and Humman Sciences - ONU NGO MEXICO.

**dal 24-02-2016 a oggi. (All. doc. n. 47 )**

- **Delega** rilasciata dal Magnifico Rettore dell'Università di Bari, per i rapporti tra Uniba e la Università Titu MAIURESCU di Bucarest, ROMANIA.

**dal 14-11-2016 a oggi. (All. doc. n. 17 )**

- **Delega rilasciata da Agenzia per i Rapporti con l'Esterno in data 14-12-2016, per i rapporti tra Uniba e la World University of Human Rights and Humman Sciences - ONU NGO MEXICO, - per i rapporti tra Uniba e la Fondazione Teresa e Luigi De Beaumont Bonelli Onlus., - per i rapporti tra Uniba e la Società Natural Pharma International srl.. (all. doc. n. 17 BIS)**

- **Delega** rilasciata dal Magnifico Rettore dell'Università di Bari, per i rapporti tra Uniba e la BPP University, UK, nell'ambito della medicina e Chirurgia ed Odontoiatria.

**dal 22-02-2017 a oggi. (All. doc. n. 48 )**

- **Delega** rilasciata dal Magnifico Rettore dell'Università di Bari, per i rapporti tra Uniba e la e City Unity College di Grecia e di Cipro.

**dal 06-03-2017 a oggi. (All. doc. n. 49 )**

- **Partecipante in qualità di Co-Principal Investigator (Co-PI)** al Progetto di Ricerca/Premio di Ricerca Internazionale bandito dalla **"Innovative-Biological-Research"** INNBIORES® RESEARCH INCENTIVE AWARD 2017 dal titolo: "Improvement Of Periodontal Condition By Administration Of Oral Probiotics ". Project ID: D0617.

**dal 20-06-2017 al 31-12-2018**

- **Delega** rilasciata dal Magnifico Rettore dell'Università di Bari, per i rapporti tra Uniba e la PRAVARA Institute of Medical Sciences, MAHARASHTRA (INDIA). **dal**

**21-02-2018 a oggi. (All. doc. n. 50 )**

<p><b>ATTIVITA' DIDATTICA</b></p>	<p><b>ATTIVITA' DIDATTICA IN CORSI POST LAUREA</b></p> <p>- Docente del Corso di perfezionamento in Igiene Orale e Implantoprotesi AA 2006/2007 (CdF del 5-04-2006); Docente e Direttore del Corso di Perfezionamento in Igiene Orale e Implantoprotesi AA 2007/2008 (CdF del 19-03-2007). Certificato registro cert. n. 154 del 2-10-2015 . (All. doc. n. 51 )</p> <p>- Docente e Coordinatore dei Master Universitari certificato n. 289 del 22-09-2015:</p> <p>1) di primo livello in <i>"Implantoprotesi e Chirurgia orale"</i> AA 2010-2011 (delibera della Facoltà di Medicina e Chirurgia dell'8-03-2010); . (All. doc. n. ??? )</p> <p>2) di primo livello in <i>"Implantoprotesi e Chirurgia orale"</i> AA 2011-2012 (delibera della Facoltà di Medicina e Chirurgia dell'11-04-2011); . (All. doc. n. ??? )</p> <p>3) di primo livello in <i>"Chirurgia Orale Avanzata ed implantoprotesi: prevenzione e terapia dell'utenza speciale"</i> AA 2012-2013 (delibera della Facoltà di Medicina e Chirurgia del 22-02- 2012). (All. doc. n. 52 )</p> <p><b>- Docente e Coordinatore dei Master Universitari prot. n. 7912 del 22-02-2017: . (All. doc. n. 53 )</b></p> <p>1) Master di secondo livello AA 2014-2015 in <i>"Chirurgia Orale Avanzata e chirurgia Implantare"</i>, OMISSIS " del medesimo Dipartimento DIM di afferenza da Lei coordinato con un numero di iscritti pari allo stato ad 80 e rispetto al quale con nota prot. n. 235 del 02.01.2017 è stata formulata richiesta di ampliamento del numero dei posti iscrivibili sino a centocinquanta. Si precisano, altresì, le peculiari modalità di frequenza di quest'ultimo Corso consistenti nella possibilità per gli iscritti di visionare a mezzo apposita piattaforma e-learning tutte le lezioni teoriche in lingua italiana, inglese, araba, spagnola e francese ed in particolare per i residenti all'estero di seguire le stesse attraverso la piattaforma FAD del Centro ADA - servizi di Ateneo per l'e-learning e la multimedialità. Alla data odierna, si come sottolineato dalla su menzionata nota prot. n.252112017 del Centro ADA, risulta essere l'unico Master facente uso degli strumenti della piattaforma FAD;" Detto Master dell'Università degli Studi di Bari è il primo Master attivato con piattaforma ADA FAD e-learning, così come certificato dal Presidente e del Direttore del Centro ADA della Università di Bari del 16 febbraio 2017. :</p> <p><i>"Si precisa che esse sono tutte Multilingual in quanto tradotte e fruibili da: Italiani, Spagnoli, Inglesi, Francesi e Arabi e parte integrante del percorso formativo erogato Online del Master internazionale di II livello in "Chirurgia Orale Avanzata e Chirurgia Implantare". Dette attività Online sono ospitate ed erogate dalla piattaforma e-learning di Ateneo ed annoverano tra gli iscritti 82 odontoiatri delle summenzionate nazionalità e prevedranno, tra l'altro, una valutazione finale di apprendimento tramite quiz a risposta multipla che il Centro ADA fornirà Online ai partecipanti" . (All. doc. n. 54 )</i></p> <p><b>- DOCENTE E COORDINATORE ALTRI MASTER INTERNAZIONALI AA 2017-2018:</b></p> <p>2) International Short Master Course: "Aesthetic Medicine in Dental Sciences using</p>
-----------------------------------	---



Laser Technology, Growth Factor, botulin toxin and fillers in perioral tissues". Via FAD E-learning with 4 CFUs (course credits) - converted into 4 ECTS (European Credits adopted by the Ministers at the Yerevan Conference on Jan.14th, on May 15th, 2015), Academic Year 2017-2018. It was approved on July 18th, 2017; (All. doc. n. 58 )

3) An International Short Master, via FAD e-learning. Title: "Dental Assistant, Medical and Surgical Clinic Assistant, and Surgery Room Assistant"; - in Italian: "Assistente alla poltrona odontoiatrica, Ambulatorio Medico Chirurgico e sala chirurgica", reserved for high school graduates, lasting three months with 4 CFUs (course credits) - converted into 4 ECTS (European Credits adopted by the Ministers at the Yerevan Conference on Jan.14th, on May15th, 2015), Academic Year 2017-2018, July 18th, 2017; This Master, also in English, will be held both by e-learning and at the location in Bari. The Short Master will include 20 lectures. With Wagro , AIMS, AMIR; (All. doc. n. 58 )

4) A Second Level International Master Course, via FAD e-learning. Title: "Aesthetic Medicine in Medical science: Advanced Oral and Implant Surgery, the use of laser Technology, Periodontics, Prosthesis, Orthodontics, Aesthetic Medicine in Dentistry, use of growth factors and medical biotechnology, Fillers, Botulinum, Cavitation, Carboxytherapy, Oxygen and Ozone Therapy, Radiofrequency " – in Italian: " Medicina estetica nelle scienze mediche: chirurgia orale ed implantare avanzata, utilizzo della tecnologia Laser, parodontologia, protesi, Ortodonzia, medicina estetica in odontoiatria, utilizzo di fattori di crescita e biotecnologie mediche, Filler, Botulino, Cavitazione, Carbossiterapia, Ossigeno e Ozono terapia, Radiofrequenza", reserved for Medical Doctors and Dentists as well as graduates in Health Professions with a five-year degree, lasting twelve months, plus six month for the theses and the exams, with 120 CFUs (course credits) - converted into 120 ECTS (European credits adopted by the Ministers at the Yerevan Conference on Jan.14th, on May 15th, 2015), Academic Year 2017-2018, it was approved on July 18th, 2017. This Master will be held both by e-learning and at the location in Bari. It will include 60 lectures. With Wagro , AIMS, AMIR; (All. doc. n. 58 )

5) A Second Level International Master Course, via FAD e-learning. Title: "Aesthetic Medicine in Medical science: Advanced Oral and Implant Surgery, the use of laser Technology, Periodontics, Prosthesis, Orthodontics, Aesthetic Medicine in Dentistry, the use of growth factors and medical biotechnology, Fillers, Botulinum, Cavitation, Carboxytherapy, Oxygen and Ozone Therapy, Radiofrequency ", in Italian: "Medicina estetica nelle scienze mediche: Chirurgia orale ed implantare avanzata, uso della tecnologia Laser, parodontologia, protesi, Ortodonzia medicina estetica in odontoiatria, utilizzo di fattori di crescita e biotecnologie mediche, Filler, Botulino, Cavitazione, Carbossiterapia, Ossigeno e Ozono terapia, Radiofrequenza", reserved for Medical Doctors and Dentists as well as graduates in Health Professions with a five-year degree, lasting 12 months, plus 6 months for exams only on ADA platform with set of questions, with 120 CFUs (course credits) - converted into 120 ECTS (European credits adopted by the Ministers at the Yerevan Conference on Jan. 14th, on May 15th, 2015), Academic Year 2017-2018, it was approved on July 18th, 2017. This Master Course will be held by e-learning and it is reserved only for those residing outside of Italy. It will include 60 lectures. With Wagro , AIMS, AMIR; (All. doc. n. 58 )

6) A First Level International Master Course, via FAD e-learning. Title: "Aesthetic Medicine in Medical science: Advanced Oral and Implant Surgery, the use of laser Technology, Periodontics, Prosthesis, Orthodontics, Aesthetic Medicine in

Dentistry, the use of growth factors and medical biotechnology, Fillers, Botulinum, Cavitation, Carboxytherapy, Oxygen and Ozone Therapy, Radiofrequency " in Italian: "Medicina estetica nelle scienze mediche: Chirurgia orale ed implantare avanzata, parodontologia, protesi, Ortodonzia medicina estetica in odontoiatria, utilizzo di fattori di crescita e biotecnologie mediche, Filler, Botulino, Cavitazione, Carbossiterapia, Ossigeno e Ozono terapia, Radiofrequenza", reserved for those with a Degree in Medicine, Dentistry, or with a First Level Degree in the field of Medicine (without a Second Level Degree), lasting 12 months, plus six months for the thesis and the exams, with 120 CFUs (course credits) - converted into 120 ECTS (European credits adopted by the Ministers at the Yerevan Conference on Jan.14th, on May 15th, 2015), Academic Year 2017-2018. This Master will also be available on the multilingual e-learning platform and open to both Italian and foreign residents. It includes 48 lectures. With Wagro, AIMS, AMIR; **(All. doc. n. 58 )**

7) A Second Level International Short Master Course, via FAD e-learning. Title: "Advanced Oral Surgery and Implant Surgery. Growth Factor and Laser Therapy, Aesthetic Medicine in Medical Sciences, Endodontics." in Italian: "Chirurgia orale Avanzata e Chirurgia Implantare. Fattori di crescita e terapia laser, medicina estetica nelle scienze mediche, Endodonzia.", reserved for Medical Doctors and Dentists as well as graduates in Health Professions with a five-year degree, lasting twelve months, plus six months for the thesis, with 120 CFUs (course credits) converted to 120 ECTS (European credits adopted by the Ministers at the Yerevan Conference on Jan. 14th, on May 15th, 2015), Academic Year 2017-2018, it was approved on July 18th, 2017 This Master will be held both by e-learning and at the locations in Bari, in Madrid and in Athens. It will include 60 lectures. The lectures will all be audio-video recorded **and available on the multilingual e-learning platform.** With Wagro , AIMS, AMIR; **(All. doc. n. 58 )**

8) A Second Level International Short Master Course, via FAD e-learning. Title: "Advanced Oral Surgery and Implant Surgery. Growth Factors and Laser Therapy, Aesthetic Medicine in Medical Sciences, Endodontics."- in Italian: "Chirurgia orale Avanzata e Chirurgia Implantare. Fattori di crescita e terapia laser, Medicina estetica nelle scienze mediche, Endodonzia.", reserved for Medical Doctors and Dentists as well as graduates in Health Professions with a five-year degree, lasting two months with 4 CFUs (course credits) - converted into 4 ECTS (European Credits adopted by the Ministers at the Yerevan Conference on Jan. 14th, on May 15th, 2015), Academic Year 2017-2018, it will be approved. This Master will be held both by e-learning and at the locations in Bari, in Madrid and in Athens. It will include 20 lectures. The lectures will all be audio-video recorded and available on the multilingual e-learning platform. With Wagro, AIMS, AMIR; **(All. doc. n. 58 )**

9) A First Level International Master Course, via FAD e-learning. Title: "The Role and Competencies of Dental Hygienists in Medical and Dental Studies: Competencies in Laser Therapy, Dentistry, Periodontics, Dental Urgencies, Implantoprosthesis, Aesthetic Medicine in Medical Sciences, in assistance to: Oral and Advanced Implant Surgery, Periodontics, Prosthesis, Orthodontics in Odontology, Medical Biotechnology, Innovative Technologies in Oral Hygiene and Periodontal Diseases Prevention." -- in Italian: "Ruolo e competenze degli Igienisti dentali in studi Medici ed Odontoiatrici: Competenze in laser terapia, in Odontoiatria, in Parodontologia, in Urgenze in Odontoiatria, in Implantoprotesi, in Medicina estetica nelle scienze mediche, in assistenza alla: Chirurgia orale ed implantare avanzata, in parodontologia, in protesi, in Ortodonzia in odontoiatria, in Biotecnologie Mediche, in Tecniche innovative in Igiene Orale e Prevenzione delle Malattie parodontali."

Reserved for graduates in Medicine, Dentistry, for those specializing in medical areas, those with a First Level Degree in Dental Hygiene and in the medical area (without a second level degree), lasting twelve months, plus six months for the thesis and the exams, with 120 CFUs (course credits) converted to 120 ECTS (European Credits adopted by the Ministers at the Yerevan Conference on Jan. 14th, on May 15th, 2015), Academic Year 2017-2018. This Master will also be available on the multilingual e-learning platform and open to residents in Italy and abroad. It will include 60 lectures. With Wagro, AMIR e AIMS; (All. doc. n. 58 )

10) A First Level International Short Master Course, via FAD e-learning. Title: "The Role and Competencies of Dental Hygienists in Medical and Dental Studies: Competencies in Laser Therapy, Dentistry, Periodontics, Dental Urgencies, Implantoprosthesis, Aesthetic Medicine in Medical Sciences, in assistance to: Oral and Advanced Implant Surgery, Periodontics, Prosthesis, Orthodontics in Odontology, Medical Biotechnology, Innovative Technologies in Oral Hygiene and Periodontal Diseases Prevention." -- in Italian: "Ruolo e competenze degli Igienisti dentali in studi Medici ed Odontoiatrici: Competenze in laser terapia, in Odontoiatria, in Parodontologia, in Urgenze in Odontoiatria, in Implantoprotesi, in Medicina estetica nelle scienze mediche, in assistenza alla: Chirurgia orale ed implantare avanzata, in parodontologia, in protesi, in Ortodonzia in odontoiatria, in Biotecnologie Mediche, in Tecniche innovative in Igiene Orale e Prevenzione delle Malattie parodontali." Reserved for graduates in Medicine, Dentistry, for those specializing in medical areas, those with a First Level Degree in Dental Hygiene and in the medical area (without a second level degree), lasting two months with 4 CFUs (course credits) converted into 4 ECTS (Credits adopted by the Ministers at the Yerevan Conference on Jan. 14th, on May 15th, 2015), Academic Year 2017-2018. This Master will also be available on the multilingual e-learning platform and open to residents in Italy and abroad. It will include 20 lectures. With Wagro, AMIR e AIMS. (All. doc. n. 58 )

11) Un Corso di Alta formazione Internazionale via FAO e-learning Title: "Dental Assistant, Medical-Surgical Clinic Assistant, and Operating Room Assistant"; - tradotto in lingua italiana: " Assistente alla poltrona odontoiatrica, Ambulatorio Medico Chirurgico e sala chirurgica", riservato ai diplomati scuola media superiore, della durata di mesi tre con 60 CFU convertiti in 60 ECTS (Crediti europei adottata dai ministri nella conferenza di Yerevan il 14/1 del 15 maggio 2015), Anno Accademico 2017-2018 , il costo ad iscritto sarà pari ad euro 800,00 da versare alla Università di Bari al momento della iscrizione e per gli studenti esteri dovranno versare in più euro 350,00 direttamente a Natural Pharma GmbH Villach Presidente dott. Stefano CALAMITA, su conto bancario ANADI Bank. Detto Corso di Alta Formazione sarà anche in lingua inglese e sarà sia con lezioni frontali che e-learning. Le lezioni si svolgeranno nella sede di Bucarest Romania, nella sede di Atene Grecia, ad Alessandria in EGITTO, nella sede AIMS di Madrid Spagna, nelle sedi delle cliniche IMI-EDN e Società PESS, ed anche nella sede a Bari. 11 Corso di Alta formazione Internazionale via FAO e-learning saranno erogate 50 lezioni e discussione tesi finale. Saranno tutti erogati congiuntamente con City unity College, con Fondazione Teresa e Luigi Bonelli Onlus, Natural Pharma Internazionale, La Associazione A.P.I.S.E. proprietaria - CENTRUL MEDICALE HYGEEA in Bucarest Romania, la Società WAGRO GRECIA, Società PESS Sri. Titolare delle Cliniche IMI-EDN (International Microdentistry Institute ) di FIRENZE, la Società Egyptian Society of Oral Implantology (ESDI) EGITTO, la Società AIMS SPAGNA, La Società Medica Team di Roma, Minerva SPA..., Casa di Cura "Santa Maria della Salute"

Santa Maria Capua Vetere (CE), La linhart Continuing Dental Education program della N.Y.College Dentistry. (All. doc. n. 59 )

- 12) Un Master Internazionale di secondo livello Microscopie Dentistry in: "High-tech, Laser, Operating Microscope and Growth Factors, Applied to Innovation in Diagnostic, Clinical Practice, Oral and Maxillo Facial Surgery, Implant Surgery and Implant Prosthodontics, Endodontics, Periodontolog and Restorative Dentistry." tradotto in lingua italiana: "High-tech, Laser, Microscopio Operatorio e Growth Factors, Applicati All'innovazione In Diagnostica, Pratica Clinica, Chirurgia Orale E Maxillo Facciale, Chirurgia- Impiantare Ed Implantoprosesi, Endodonzia, Parodontologia e Restaurativa". Detto Master sarà sia via FAO e-learning che con lezioni frontali teorico e pratiche. Sarà riservato ai Medici ed agli odontoiatri con o senza specializzazione, nonché ai laureati in Professioni sanitarie con laurea triennale, sarà della durata di mesi ventiquattro con 120 CFU convertiti in 120 ECTS (Crediti europei adottata dai ministri nella conferenza di Yerevan il 14/1 del 15 maggio 2015), Anno Accademico 2017-2018, è stato approvato. Detto Master sarà sia e-learning che in sede a Bari e nelle sedi convenzionate. Saranno erogate n. 80 Lezioni e tesi finale. Saranno tutti erogati congiuntamente con City unity College, con Fondazione Teresa e Luigi Bonelli Onlus, Natural Pharma Internazionale, La Associazione A.P.I.S.E. proprietaria -CENTRUL MEDICALE HYGEEA in Bucarest Romania, la Società WAGRO GRECIA, Società PESS Sri. Titolare delle Cliniche IMI-EDN. (International Microdentistry Institute) di FIRENZE, la Società Egyptian Society of Oral Implantology (ESDI) EGITTO, la Società AIMS SPAGNA, la Società Medica Team di Roma .
- 13) Uno Short Master Internazionale in Microscopie Dentistry in: Title: "High-tech, Laser, Operating Microscope and Growth Factors, Applied to Innovation in Diagnostic, Clinical Practice, Oral, and Maxillo Facial Surgery, Implant Surgery and Implant Prosthodontics, Endodontics, Periodontolog and Restorative Dentistry." Tradotto in lingua italiana: "High-tech, Laser, Microscopio Operatorio e Growth Factors, Applicati All'innovazione In Diagnostica, Pratica Clinica, Chirurgia Orale E Maxillo Facciale, Chirurgia- Impiantare Ed Implantoprosesi, Endodonzia, Parodontologia e Restaurativa. ". Detto SHORT Master sarà sia via FAO e-learning che con lezioni frontali teorico e pratiche e tesi finale. Sarà riservato ai Medici ed agli odontoiatri con o senza specializzazione, nonché ai laureati in Professioni sanitarie con laurea triennale, sarà della durata di mesi ventiquattro con 4 CFU convertiti in 4 ECTS (Crediti europei adottata dai ministri nella conferenza di Yerevan il 14/1 del 15 maggio 2015), Anno Accademico 2017-2018. e.Cliniche IMI-EDN. Detto Master sarà sia e-learning che in sede a Bari e nelle sedi convenzionate. Saranno erogate n. 20 Lezioni; Saranno tutti erogati congiuntamente con City unity College, con Fondazione Teresa e Luigi Bonelli Onlus, Natural Pharma Internazionale, la Associazione A.P.I.S.E. proprietaria -CENTRUL MEDICALE HYGEEA in Bucarest Romania, la Società WAGRO GRECIA, Società PESS Sri. Titolare delle Cliniche IMI-EDN (International Microdentistry Institute ) di FIRENZE, la Società , Egyptian Society of Oral Implantology (ESOI) EGITTO, la Società AIMS SPAGNA, La Società Medica Team di-Roma, Minerva SPA-Casa di Cura "Santa Maria della Salute" -Santa Maria Capua Vetere (CE) , La linhart Continuing Dental Education program della N.Y.College Dentistry. (All. doc. n. 59 )

14) Un Master Internazionale di secondo livello di Anestesiologia, sedazione cosciente e farmacologica (Anesthesiology, conscious sedation and drug therapy) in: Title: "New Advanced Technologies of Local Anesthesiology and Narcosis, Conscious Sedation and Drug Therapy in Oral and Maxillo Facial Surgery and, Implant dental prostheses." -tradotto in lingua italiana: "Nuove tecnologie avanzate di anestesiologia locale e narcosi, sedazione cosciente e terapia, farmacologica nella Chirurgia Orale Avanzata- Maxillo Facciale ed in Implantologia odontoiatrica". Detto Master sarà sia via FAO e-learning che con lezioni frontali teorico e pratiche. Sarà riservato ai Medici ed agli odontoiatri con o senza specializzazione, nonché ai laureati in Professioni sanitarie con laurea cinquennale, sarà della durata di mesi ventiquattro con 120 CFU convertiti in 120 ECTS (Crediti europei adottata dai ministri nella conferenza di Yerevan il 14/1 del 15 maggio 2015), Anno Accademico 2017-2018. Detto Master sarà sia e learning che insede a Bari e nelle sedi convenzionate. Saranno erogate n. 60 Lezioni e tesi finale. Saranno tutti erogati congiuntamente con City Unity College, con Fondazione Teresa e Luigi Bonelli Onlus, Natural Pharma International, La Associazione A.P.I.S.E. proprietaria -CENTRUL MEDICALE HYGEEA in Bucarest Romania, La Società WAGRO GRECIA, Società PESS Sri. Titolare delle Cliniche IMt-EDN (International Microdentistry Institute) di FIRENZE, la Società Egyptian Society of Oral Implantology (ESDI) EGITTO, la Società AIMS SPAGNA, La Società MedicalTeam di Roma, Minerva SPA Casa di Cura "Santa Maria della Salute" - Santa Maria Capua Vetere (CE), La Linhart Continuing Dental Education program della N.Y.College Dentistry. (All. doc. n. 59)

15) collaborative Technologies - Un in master Patients, Oral with Internazionale Surgery and Implant di Psychotherapeutic secondo dental Support di prostheses, and Special in. care Patients Anesthesiology in: Title: with with "New disability Local Advanced and Sedation; in Non- Narcosis, Conscious Sedation and Drug Therapy". -tradotto in lingua italiana: "Nuove tecnologie abili avanzate non di collaboranti chirurgia con orale ed ausilio di implantoprotesi, presidi psicoterapici nell'utenza ed speciale anestesiologia e nei con pazienti sedazione diversamente, sia in anestesia locale, che narcosi, sedazione cosciente e terapia farmacologica"

16) Un Master Internazionale di secondo livello: "International Master in Advanced Oral Surgery and Dental Implantology" Level II Programma di studi post lauream di II livello in: "chirurgia dentale avanzata e chirurgia implantologica". Durata minima degli studi: due anni con tesi finale anche in Lingua: Italiano/ Inglese o/ greco /spagnolo. Sarà riservato ai Medici ed agli odontoiatri con o senza specializzazione, nonché ai laureati in Professioni sanitarie con laurea cinquennale, sarà della durata di mesi ventiquattro con 120 CFU convertiti in 120 ECTS (Crediti europei adottata dai ministri nella conferenza di Yerevan il 14/1 del 15 maggio 2015), Anno Accademico 2017-2018. Detto Master sarà sia e-learning che in sede a Bari e nelle sedi convenzionate. Saranno erogate n. 60 Lezioni e tesi finale. Saranno tutti erogati congiuntamente con City unity College, con Fondazione Teresa e Luigi Bonelli Onlus, Natural Pharma International, La Associazione A.P.I.S.E. proprietaria - CENTRUL MEDICALE HYGEEA in Bucarest Romania, La Società WAGRO GRECIA, Società PESS Sri. Titolare delle Cliniche IMI-EDN (International Microdentistry Institute) di FIRENZE, la Società Egyptian Society of Oral Implantology (ESOI) EGITTO, la

Società AIMS SPAGNA, La Società Medica Team di Roma, Minerva SPA-Casa di Cura "Santa Maria della Salute" - Santa Maria Capua Vetere (CE) ,, La Linhart Continuing Dental Education program della N.Y.College Dentistry. (All. doc. n. 59)

- Docente e Coordinatore in Master Universitari: Master di secondo livello AA 2018-2019 in "*Chirurgia Orale Avanzata e Implantologia Dentale*", dal 20-09-2018 ad oggi. (All. doc. n. 59 )

- Insegnamenti nella Scuola di specializzazione in Chirurgia Maxillo Facciale c/o Università degli Studi di Bari (33 insegnamenti) dal 01-01-2000 a oggi. (All. doc. n. 60 )

**DOCENTE IN NUMEROSI INSEGNAMENTI PRESSO I CORSI DI LAUREA IN ODONTOIATRIA E PROTESI DENTARIA, IGIENE DENTALE, DELL'UNIVERSITÀ DEGLI STUDI DI BARI**

*E' stato relatore e correlatore di numerose tesi di numerosi laureandi dall'anno 2000 a tutt'oggi (oltre 200 tesi discusse) nel corso di Laurea di Odontoiatria (C.L.M.O.P.D.), nel corso di Laurea in Igiene (C.L.I.D.), nei quattro Master AA 2010-2011; AA 2011-2012; AA 2012-2013; AA 2014-2015; e nei Corsi di Perfezionamento AA 2006-2007 e AA 2007-2008.*

*Attraverso la certificazione matricolare degli insegnamenti e della qualifica di: Professore Aggregato dall'Anno Accademico 2005-2006 a tutt'oggi settore disciplinare -"Med/28" rilasciato dal Rettore con registro. certificati 36, in data 21 dicembre 2018, documentazione contenente (All. doc. n. 60) : certificato storico degli insegnamenti del CLMOPD (Odontoiatria) attestante con **53 insegnamenti**, storico del CLID (Corso di laurea in Igiene Dentale ) con **114 insegnamenti**, storico degli insegnamenti della Scuola di specializzazione in Chirurgia Maxillo Facciale con **33 insegnamenti**, storico del Corso di Laurea in Medicina e Chirurgia con **4 insegnamenti**, storico degli insegnamenti del Corso di Laurea in **Infermieristica con 1 insegnamento**. In definitiva si evidenziano 53 insegnamenti nel Corso di Laurea Magistrale in Odontoiatria e Protesi Dentaria con attività professionalizzante con assistenza su pazienti e 4 insegnamenti nel Corso di Laurea in Medicina e Chirurgia. In totale dall'Anno Accademico 2000 ad oggi il Prof. Inchingolo ha avuto incarichi di insegnamenti totali pari a 205 complessivi;*

- Insegnamento del Corso di Laurea in Infermieristica con 1 Insegnamento;

- Insegnamenti nel CLID (Corso di laurea in Igiene dentale) o Università degli Studi di Bari (114 insegnamenti)

- Insegnamenti del CLMOPD (Corso di laurea in Odontoiatria) attestante con 53 insegnamenti tutti con attività assistenziale svolta

- Insegnamenti specializzazione Maxillo Facciale totali numero 33

-Insegnamenti corso di Laurea Medicina e Chirurgia totali numero 4

In totale dall'Anno Accademico 2000 ad oggi ha avuto incarichi di insegnamenti

**totali pari a 205 complessivi. (All. doc. n. 60)**

Prospetto Insegnamenti ed Attività Didattiche 2005-2017.

2005-2006 Inseg. "Pedodonzia", set. Scient. Discip. MED/28, crediti 2, 2° anno, 2° sem., C.so Laurea Triennale Igiene Dentale, Az. Ospedaliera "Policlinico" Bari

2005-2006 Inseg. "Chirurgia Orale", crediti 2.0, 5° anno, 1° sem. C.so Laurea Special. Odontoiatria e Protesi Dentaria

2006-2007 Inseg. "Semeiotica, monitoraggio e radiodiagnostica delle malattie del cavo orale", set. Scient. discip. MED/28, crediti 1, 1° anno, 2° sem., C.so Laurea Triennale Igiene Dentale, Az. Ospedaliera "Policlinico" Bari

2006-2007 Inseg. "Materiali in Odontoiatria ed Igiene Orale", set. Scient. Discip. MED/28, crediti 2, 1° anno, 2° sem., C.so Laurea Triennale Igiene Dentale, sedi decentrate di "P.O." Lucera (FG) e "ASL B.A.T."

2006-2007 Inseg. "Odontoiatria Restaurativa ed Endodontica", set. Scient. Discip. MED/28, crediti 2, 1° anno, 2° sem., C.so Laurea Triennale Igiene Dentale, sedi decentrate di "P.O." Lucera (FG) e "ASL B.A.T."

2006-2007 Inseg. "Cisti, Tumori Odontogeni e displasie dei Mascellari", set. Scient. Discip. MED/28, 3° anno, ore di lezione: 20, Scuola di Specializzazione in Chirurgia Maxillo-Facciale

2006-2007 Inseg. "Protesi Dentaria", set. Scient. discip. MED/28, crediti 1.5, 3° anno, 2° sem., C.so Laurea Triennale Igiene Dentale, Az. Ospedaliera "Policlinico" Bari

2006-2007 Inseg. "Semeiotica, Monitoraggio e Radiodiagnostica delle malattie del cavo orale", set. Scient. Discip. MED/28, crediti 2, 1° anno, 2° sem., C.so Laurea Triennale Igiene Dentale, sede decentrata di "P.O." Lucera (FG)

2006-2007 Inseg. "Strumentazione Parodontale e Chirurgica", set. Scient. Discip. MED/28, crediti 1, 1° anno, 2° sem., C.so Laurea Triennale Igiene Dentale, sede decentrata di "ASL B.A.T."

2007-2008 Inseg. "Patologia Odontostomatologica", set. Scient. discip. MED/28, crediti 2, 2° anno, 2° sem., C.so Laurea Triennale Igiene Dentale, Az. Ospedaliera "Policlinico" Bari

2007-2008 Inseg. "Preventodonzia Generale e Speciale", set. Scient. discip. MED/28, crediti 0.5, 3° anno, 1° sem., C.so Laurea Triennale Igiene Dentale, Az. Ospedaliera "Policlinico" Bari e sede decentrata "Di Summa" Brindisi

2007-2008 Inseg. "Chirurgia Oro-Mascellare III", set. Scient. discip. MED/28, crediti 1, 2° anno, 2° sem., C.so Laurea Triennale Igiene Dentale, Az. Ospedaliera "Policlinico" Bari e sedi decentrate "Di Summa" Brindisi, "SS Annunziata" Taranto, "Vito Fazzi" Lecce, Barletta, Foggia

2007-2008 Inseg. "Chirurgia Speciale Odontostomatologica", crediti 2.0, 5° anno, 1° sem. C.so Laurea Special. Odontoiatria e Protesi Dentaria

2007-2008 Inseg. "Chirurgia Maxillo Facciale", crediti 2.0, 5° anno, 1° sem. C.so Laurea Special. Odontoiatria e Protesi Dentaria

	<p>2007-2008 Inseg. "Cisti, Tumori Odontogeni e displasie dei Mascellari", set. Scient. Discip. MED/28, 3° anno, ore di lezione: 25, Scuola di Specializzazione in Chirurgia Maxillo-Facciale</p> <p>2008-2009 Inseg. "Patologia Odontostomatologica", set. Scient. discip. MED/28, crediti 1.5 , 2° anno, 2° sem., C.so Laurea Triennale Igiene Dentale, Az. Ospedaliera "Policlinico" Bari</p> <p>2008-2009 Inseg. "Chirurgia Oro-Mascellare II", set. Scient. discip. MED/28, crediti 3 , 2° anno, 2° sem., C.so Laurea Triennale Igiene Dentale, Az. Ospedaliera "Policlinico" Bari</p> <p>2008-2009 Inseg. "Patologia Orale nelle comunità protette", set. Scient. discip. MED/28, crediti 1 , 3° anno, 2° sem., C.so Laurea Triennale Igiene Dentale, Az. Ospedaliera "Policlinico" Bari e sede decentrata "ASL B.A.T."</p> <p>2008-2009 Inseg. "Patologia Orale in età senile", set. Scient. discip. MED/28, crediti 1 , 3° anno, 2° sem., C.so Laurea Triennale Igiene Dentale, sede decentrata "ASL B.A.T."</p> <p>2008-2009 Inseg. "Cisti, Tumori Odontogeni e displasie dei Mascellari", set. Scient. Discip. MED/28, 3° anno, ore di lezione: 25, Scuola di Specializzazione in Chirurgia Maxillo-Facciale.</p> <p>2008-2009 - "Semeiotica, monitoraggio e radiodiagnostica delle malattie del cave orale" insegnamento relative al 1° anno 2° semestre; CFU 1 del Corso di laurea in Igiene dentale per la sede attivata presso L'Azienda Ospedaliera Bari Policlinico (Consiglio di Facoltà del 22/06/2009)</p> <p>2008-2009 - "Chirurgia oro-mascellare 2" insegnamento relative al 2° anno 2° semestre, CFU 3 del Corso di Laurea in Igiene dentale per la sede attivata presso l'Azienda Ospedaliera Bari Policlinico (Consiglio di Facoltà del 22/06/2009)</p> <p>2008-2009 - "Patologia Odontostomatologica" insegnamento relative al 2° anno 2° semestre, CFU 1.50 del Corso di laurea in Igiene dentale per La sede attivata presso L'Azienda Ospedaliera Bari Policlinico (Consiglio di Facoltà del 22/06/2009)</p> <p>2008-2009 - " Patologia Orale nelle comunità protette" insegnamento relative al 3° anno 2° semestre, CFU 1.0 del Corso di Laurea in Igiene dentale per la sede attivata presso l'Azienda Ospedaliera Bari Pelicliniee (Consiglio di Facoltà del 22/06/2009)</p> <p>2008-2009 - "Patologia Orale in età senile" insegnamento relative al 3° anno 2° semestre, CFU 1.0 del Corso di Laurea in Igiene dentale per La sede attivata presso L'ASL/BAT (Consiglio di Facoltà del 22/06/2009)</p> <p>2008-2009 - " Patologia Orale nelle comunità protette" insegnamento relative al 3° anno 2° semestre, CFU 1.0 del Corso di Laurea in Igiene dentale per La sede attivata presso L'ASL/BAT (Consiglio di Facoltà del 22/06/2009);</p> <p>2008-2009 - "Odontoiatria preventiva nelle comunità" insegnamento relativo al 1° anno 2° semestre CFU 4.0 del Corso di Laurea in Odontoiatria e pretesi Dentaria per La sede attivata presso l'Azienda Ospedaliera Bari Policlinico (Consiglio di Facoltà del 26/05/2008)</p> <p>2008-2009 - "Chirurgia Orale" insegnamento relative al 2° anno 2° semestre, CFU 4.0 del Corso di Laurea in Odontoiatria e pretesi Dentaria per La sede attivata presso</p>
--	---



	<p>l'Azienda Ospedaliera Bari Policlinico (Consiglio di Facoltà del 26/05/2008)</p> <p>2008-2009 - "Odontoiatria preventiva e di comunità" insegnamento relativo al 4° anno 2° semestre, CFU 2.0 del Corso di laurea in Odontoiatria e protesi Dentaria per la sede attivata presso l'Azienda Ospedaliera Bari Policlinico (Consiglio di Facoltà del 26/05/2008).</p> <p>2009-2010 - "Semeiotica, monitoraggio e radiodiagnostica delle malattie del cavo orale" insegnamento relativo al 1° anno 2° semestre, CFU 1 del Corso di laurea in Igiene dentale per La sede attivata presso L'Azienda Ospedaliera Bari Policlinico (Consiglio di Facoltà del 15/02/2010)</p> <p>2009-2010 - "Chirurgia oro-mascellare 2" insegnamento relativo al 2° anno 2° semestre, CFU 3 del Corso di Laurea in Igiene dentale per La sede attivata presso L'Azienda Ospedaliera Bari Policlinico (Consiglio di Facoltà del 15/02/2010)</p> <p>2009-2010 - "Patologia Odontostomatologica" insegnamento relative al 2° anno 2° semestre, CFU 1.5 del Corso di laurea in Igiene dentale per La sede attivata presso l'Azienda Ospedaliera Bari Policlinico (Consiglio di Facoltà del 15/02/2010)</p> <p>2009-2010 - " Patologia Orale nelle comunità protette " insegnamento relativo al 3° anno 2° semestre, CFU 1.0 del Corso di laurea in Igiene dentale per La sede attivata presso l'Azienda Ospedaliera Bari Policlinico (Consiglio di Facoltà del 15/02/2010)</p> <p>2009-2010 - "Malattie odontostomatologiche" insegnamento relativo al 2° anno 2° semestre, CFU 1.0 del Corso di Laurea in Infermieristica per La sede attivata presso l'ASL/BAT (Consiglio di Facoltà del 11/12/2009)</p> <p>2009-2010 - "Protesi Dentaria" insegnamento relativo al 3° anno 2° semestre, CFU 1.5 del Corso di laurea in Iglene dentale per La sede attivata presso L'ASL/BAT (Consiglio di Facoltà del 11/12/2009)</p> <p>2009-2010 - "Odontoiatria preventiva e di comunità" insegnamento relativo al 4° anno 2° semestre, CFU 2.0 del Corso di laurea in Odontoiatria e protesi Dentaria per La sede attivata presso l'Azienda Ospedaliera Bari Policlinico (Consiglio di Facoltà del 02/11/2009).</p> <p>2011-2012 - Chirurgia oro-mascellare 2" insegnamento relativo al 2° anno 2° semestre, CFU 3 del Corso di Laurea in Igiene dentale per La sede attivata presso L'Azienda Ospedaliera Bari Policlinico (Consiglio di Facoltà del 16/04/2012).</p> <p>2011-2012 - Patologia Odontostomatologica" insegnamento relative al 2° anno 2° semestre, CFU 1.5 del Corso di laurea in Igiene dentale per La sede attivata presso l'Azienda Ospedaliera Bari Policlinico (Consiglio di Facoltà del 16/04/2012).</p> <p>2011-2012 - " Patologia Orale nelle comunità protette " insegnamento relativo al 3° anno 2° semestre, CFU 1.0 del Corso di laurea in Igiene dentale per La sede attivata presso l'Azienda Ospedaliera Bari Policlinico (Consiglio di Facoltà del 16/04/2012).</p> <p>2011-2012 - "Odontoiatria preventiva e di comunità" insegnamento relativo al 4° anno 2° semestre, CFU 2.0 del Corso di laurea in Odontoiatria e protesi Dentaria per La sede attivata presso l'Azienda Ospedaliera Bari Policlinico (Consiglio di Facoltà del 16/04/2012).</p> <p>2011-2012 - "Odontoiatria preventiva e di comunità" insegnamento relativo al 2° anno</p>
--	--

	<p>1° semestre, CFU 3.0 del Corso di laurea in Odontoiatria e protesi Dentaria per La sede attivata presso l'Azienda Ospedaliera Bari Policlinico (Consiglio di Facoltà del 16/04/2012).</p> <p>2011-2012 - "Odontoiatria preventiva e di comunità" insegnamento relativo al 2° anno 1° semestre, CFU 1.0 del Corso di laurea in Odontoiatria e protesi Dentaria per La sede attivata presso l'Azienda Ospedaliera Bari Policlinico.</p> <p>2011-2012 - "Chirurgia Speciale Odontostomatologica" insegnamento relativo al 5° anno 1° semestre, CFU 1.0 del Corso di laurea in Odontoiatria e protesi Dentaria per La sede attivata presso l'Azienda Ospedaliera Bari Policlinico, (Decreto Presidenziale-Prot. n. 2990 del 05/09/2012).</p> <p>2011-2012 - "Chirurgia Maxillo-Facciale" insegnamento relativo al 5° anno 1° semestre, CFU 1.0 del Corso di laurea in Odontoiatria e protesi Dentaria per La sede attivata presso l'Azienda Ospedaliera Bari Policlinico, (Decreto Presidenziale-Prot. n. 2990 del 05/09/2012)</p> <p>2012-2013 - "Patologia Orale nelle comunità protette " insegnamento relativo al 3° anno 2° semestre, CFU 1.0 del Corso di laurea in Igiene Dentale per La sede attivata presso l'Azienda Ospedaliera Bari Policlinico.</p> <p>2012-2013 - "Odontoiatria preventiva e di comunità" insegnamento relativo al 2° anno 1° semestre, CFU 3.0 del Corso di laurea in Odontoiatria e protesi Dentaria per La sede attivata presso l'Azienda Ospedaliera Bari Policlinico.</p> <p>2012-2013 - "Chirurgia Orale" insegnamento relativo al 4° anno 1° semestre, CFU 4.0 del Corso di laurea in Odontoiatria e protesi Dentaria per La sede attivata presso l'Azienda Ospedaliera Bari Policlinico.</p> <p>2012-2013 - "Parodontologia" insegnamento relativo al 4° anno 2° semestre, CFU 5.0 del Corso di laurea in Odontoiatria e protesi Dentaria per La sede attivata presso l'Azienda Ospedaliera Bari Policlinico.</p> <p>2012-2013 - "Parodontologia" insegnamento relativo al 5° anno 1° semestre, CFU 1.0 del Corso di laurea in Odontoiatria e protesi Dentaria per La sede attivata presso l'Azienda Ospedaliera Bari Policlinico.</p> <p><b><u>Compiti didattici AA 2013-2014</u></b></p> <p>AA 2013-2014 – “Chirurgia Maxillo Facciale “ 5° anno – 1° semestre 3CFU, Delibere del 17 febbraio 2014 e 1 dicembre 2015 del Consiglio della Scuola di Medicina.</p> <p>Corso di Laurea Specialistica / Magistrale in Odontoiatria e Protesi Dentale. CLSMOPD</p> <p>AA 2013 – 2014 – “Chirurgia Maxillo Facciale” 3° anno - 24 ore di lezione -- SSD MED/29 - Delibera 12 febbraio 2015, del Consiglio della Scuola di Medicina. Scuola di Specializzazione in Chirurgia Maxillo Facciale.</p> <p>AA 2013 – 2014 – “<i>Chirurgia Maxillo Facciale</i>” 4° anno – 24 ore di lezione -- SSD MED/29 - Delibera 12 febbraio 2015, del Consiglio della Scuola di Medicina. Scuola</p>
--	--

17

	<p>di Specializzazione in Chirurgia Maxillo Facciale.</p> <p>AA 2013 – 2014 – “Chirurgia Maxillo Facciale” 5° anno – 24 ore di lezione – SSD MED/29 - Delibera 12 febbraio 2015, del Consiglio della Scuola di Medicina. Scuola di Specializzazione in Chirurgia Maxillo Facciale.</p> <p>AA 2013 – 2014 – “Pedodonzia” 2° anno – secondo semestre 2 CFU - Delibera 17 febbraio 2014 e 1° dicembre 2015, del Consiglio della Scuola di Medicina. Corso di Laurea triennale in Igiene Dentale CLID.</p> <p>AA 2013 – 2014 – “Materiali Dentali” 2° anno – secondo semestre 2 CFU - Delibera 17 febbraio 2014 e 1° dicembre 2015, del Consiglio della Scuola di Medicina. Corso di Laurea triennale in Igiene Dentale CLID.</p> <p>AA 2013 – 2014 – “Tecniche di igiene Orale domiciliare” 1° anno – secondo semestre 3 CFU - Delibera 17 febbraio 2014 e 1° dicembre 2015, del Consiglio della Scuola di Medicina. Corso di Laurea triennale in Igiene Dentale CLID.</p> <p>AA 2013 – 2014 – “Tecniche di igiene Orale Professionale 1” 1° anno – secondo semestre 3 CFU - Delibera 17 febbraio 2014 e 1° dicembre 2015, del Consiglio della Scuola di Medicina. Corso di Laurea triennale in Igiene Dentale CLID.</p> <p>Compiti didattici AA 2014-2015 (All. doc. n. 2)</p> <p>AA 2014 - 2015 - "Tecniche di igiene orale professionale 1” SSD MED/50 3 CFU Scienze dell'igiene dentale 1 presso CLID Policlinico Bari", Delibera 17 febbraio 2014 e 1° dicembre 2015, del Consiglio della Scuola di Medicina. Corso di Laurea triennale in Igiene Dentale CLID.</p> <p>AA 2014 - 2015 - "Pedodonzia - odontoiatria pediatrica” SSD MED/28 – 2° anno – secondo semestre - CFU 2 presso CLID policlinico Bari", Delibera 17 febbraio 2014 e 1° dicembre 2015, del Consiglio della Scuola di Medicina. Corso di Laurea triennale in Igiene Dentale CLID.</p> <p>AA 2014 - 2015 - "Materiali dentali “ – SSD MED/28 – 2° semestre 2° anno - CFU 2” presso CLID Policlinico Bari, Delibera 17 febbraio 2014 e 1° dicembre 2015, del Consiglio della Scuola di Medicina. Corso di Laurea triennale in Igiene Dentale CLID.</p> <p>AA 2014 - 2015 - "Protesi “ - Odontoiatria Chirurgica e riabilitativa – SSD MED /28 – 3° anno 1° semestre - CFU 2” presso il CLID Policlinico Bari; -- Delibera 17 febbraio 2014 e 1° dicembre 2015, del Consiglio della Scuola di Medicina. Corso di Laurea triennale in Igiene Dentale CLID.</p> <p>AA 2014 - 2015 - "Chirurgia orale - Odontoiatria Chirurgica e riabilitativa” – SSD MED /50 -3° anno 1° semestre - CFU 2” presso il CLID Policlinico Bari; -- Delibera 17 febbraio 2014 e 1° dicembre 2015, del Consiglio della Scuola di Medicina. Corso di Laurea triennale in Igiene Dentale CLID.</p> <p>AA 2014 - 2015 - " Implantologia - Odontoiatria Chirurgica e riabilitativa” – SSD MED /50 – 3° anno 1° semestre - CFU 3” presso il CLID Policlinico Bari; Delibera 17 febbraio 2014 e 1° dicembre 2015, del Consiglio della Scuola di Medicina. Corso di Laurea triennale in Igiene Dentale CLID.</p> <p>AA 2014 - 2015 - " Clinica Odontostomatologica - Odontoiatria Chirurgica e</p>
--	---

riabilitativa “- SSD MED /28 – 3° anno – 1° semestre - CFU 3” presso il CLID Policlinico Bari; - Delibera 17 febbraio 2014 e 1° dicembre 2015, del Consiglio della Scuola di Medicina. Corso di Laurea triennale in Igiene Dentale CLID.

AA 2014 - 2015 - " Odontoiatria Preventiva e di comunità” - Scienze dell'igiene dentale 3- SSD MED /28 – 3° Anno – 1° semestre - CFU 2" presso il CLID Policlinico Bari; Delibera 17 febbraio 2014 e 1° dicembre 2015, del Consiglio della Scuola di Medicina. Corso di Laurea triennale in Igiene Dentale CLID.

AA 2014 - 2015 - " Scienze tecniche di igiene orale applicata alla comunità “ - Scienze dell'igiene dentale 3- - SSD MED /50 – 3° Anno 1° semestre -CFU 3" presso il CLID Policlinico Bari; - Delibera 17 febbraio 2014 e 1° dicembre 2015, del Consiglio della Scuola di Medicina. Corso di Laurea triennale in Igiene Dentale CLID.

AA 2014 - 2015 - " Tecniche di igiene orale nei pazienti con particolari necessità” - Scienze dell'igiene dentale 3- 3° anno – 1° semestre - MED /50 - CFU 3" presso il CLID Policlinico Bari; Delibera 17 febbraio 2014 e 1° dicembre 2015, del Consiglio della Scuola di Medicina. Corso di Laurea triennale in Igiene Dentale CLID.

AA 2014 – 2015 – “Chirurgia Maxillo Facciale” 3° anno - 24 ore di lezione – SSD MED/29 - Delibera 16 febbraio 2016, del Consiglio della Scuola di Medicina. Scuola di Specializzazione in Chirurgia Maxillo Facciale.

AA 2014 – 2015 – “Chirurgia Maxillo Facciale” 4° anno – 24 ore di lezione – SSD MED/29 - Delibera 16 febbraio 2016, del Consiglio della Scuola di Medicina. Scuola di Specializzazione in Chirurgia Maxillo Facciale.

AA 2014 – 2015 – “Chirurgia Maxillo Facciale” 5° anno – 24 ore di lezione – SSD MED/29 - Delibera 16 febbraio 2016, del Consiglio della Scuola di Medicina. Scuola di Specializzazione in Chirurgia Maxillo Facciale.

### **Compiti didattici AA 2015-2016**

AA 2015-2016 - "CHIRURGIA ORALE” - 3° anno, 1° semestre SSD MED/50

Corso Integrato: ODONTOIATRIA CHIRURGICA E RIABILITATIVA

Corso di Laurea in IGIENE DENTALE - Sede BA-POL. - Delibera Scuola di Medicina del 17 febbraio 2014 e 1 dicembre 2015.

Affidamento conferito a titolo retribuibile ai sensi dell'art.6, comma 4 e 6 della legge 240/2010."


AA 2015-2016 - "MATERIALI DENTALI” - 2° anno, 2° semestre SSD MED/28

Corso Integrato: ODONTOIATRIA RICOSTRUTTIVA -Corso di Laurea in IGIENE DENTALE

Sede BA-POL. Delibera Scuola di Medicina del 17 febbraio 2014 e 1 dicembre 2015.

Affidamento conferito a titolo retribuibile ai sensi dell'art.6, comma 4 e 6 della legge 240/2010."

AA 2015-2016 -si comunica che il Consiglio di Scuola, nella seduta del Delibera

	<p>Scuola di Medicina del 17 febbraio 2014 e 1 dicembre 2015 ha deliberato l'affidamento alla S.V. dell'insegnamento</p> <p>"PROTESI" - 3° anno, 1° semestre SSDD MED/28 Corso Integrato: ODONTOIATRIA CHIRURGICA E RIABILITATIVA</p> <p>Corso di Laurea in IGIENE DENTALE - Sede BA-POL</p> <p>Affidamento conferito a titolo retribuibile ai sensi dell'art.6, comma 4 e 6 della legge 240/2010."</p> <p>AA 2015 - 2016 - si comunica che il Consiglio di Scuola, con Delibera Scuola di Medicina del 17 febbraio 2014 e 1 dicembre 2015, ha deliberato l'affidamento alla S.V. dell'insegnamento</p> <p>"ODONTOIATRIA PREVENTIVA E DI COMUNITA'" - 3° anno, 1° semestre SSD MED/28</p> <p>Corso Integrato: SCIENZE DELL'IGIENE DENTALE 3</p> <p>Corso di Laurea in IGIENE DENTALE - Sede BA-POL</p> <p>Affidamento conferito a titolo retribuibile ai sensi dell'art.6, comma 4 e 6 della legge 240/2010."</p> <p>AA 2015- 2016 - si comunica che il Consiglio di Scuola, nella seduta del Delibera Scuola di Medicina del 17 febbraio 2014 e 1 dicembre 2015, ha deliberato l'affidamento alla S.V. dell'insegnamento</p> <p>"CLINICA ODONTOSTOMATOLOGICA"</p> <p>3° anno, 1° semestre -SSD MED/28 - Corso Integrato: ODONTOIATRIA CHIRURGICA E RIABILITATIVA</p> <p>Corso di Laurea in IGIENE DENTALE - Sede BA-POL</p> <p>Affidamento conferito a titolo retribuibile ai sensi dell'art.6, comma 4 e 6 della legge 240/2010."</p> <p>AA 2015 - 2016 - si comunica che il Consiglio di Scuola, con Delibera Scuola di Medicina del 17 febbraio 2014 e 1 dicembre 2015, ha deliberato l'affidamento alla S.V. dell'insegnamento</p> <p>" <i>IMPLANTOLOGIA</i>" - 3° anno, 1° semestre SSD MED/50</p> <p>Corso Integrato: ODONTOIATRIA CHIRURGICA E RIABILITATIVA</p> <p>Corso di Laurea in IGIENE DENTALE - Sede BA-POL</p> <p>Affidamento conferito a titolo retribuibile ai sensi dell'art.6, comma 4 e 6 della legge 240/2010."</p> <p>AA 2015-2016 - si comunica che il Consiglio di Scuola, con Delibera Scuola di Medicina del 17 febbraio 2014 e 1 dicembre 2015, ha deliberato l'affidamento alla S.V. dell'insegnamento</p> <p style="text-align: right;"></p>
--	--

"SCIENZE E TECNICHE DI IGIENE ORALE APPLICATA ALLA COMUNITA"

3° anno, 1° semestre SSD MED/50 - Corso Integrato: SCIENZE DELL'IGIENE DENTALE 3 Corso di Laurea in IGIENE DENTALE - Sede BA-POL Affidamento conferito a titolo retribuibile ai sensi dell'art.6, comma 4 e 6 della legge 240/2010."

AA 2015 - 2016 - si comunica che il Consiglio di Scuola, con Delibera Scuola di Medicina del 17 febbraio 2014 e 1 dicembre 2015, ha deliberato l'affidamento alla S.V. dell'insegnamento "TECNICHE DI IGIENE ORALE NEI PAZIENTI CON PARTICOLARI NECESSITA" 3° anno, 1° semestre - SSD MED/50 -Corso Integrato: SCIENZE DELL'IGIENE DENTALE 3 Corso di Laurea in IGIENE DENTALE Sede BA-POL Affidamento conferito a titolo retribuibile ai sensi dell'art.6, comma 4 e 6 della legge 240/2010."

AA 2015-2016 - si comunica che il Consiglio di Scuola, con Delibera Scuola di Medicina del 17 febbraio 2014 e 1 dicembre 2015, ha deliberato l'affidamento alla S.V. dell'insegnamento "TECNICHE DI IGIENE ORALE PROFESSIONALE 1" - 1° anno, 2° semestre SSD MED/50 Corso Integrato: SCIENZE DELL'IGIENE DENTALE 1 Corso di Laurea in IGIENE DENTALE Sede BA-POL Affidamento conferito a titolo retribuibile ai sensi dell'art.6, comma 4 e 6 della legge 240/2010."

AA 2015 - 2016 - si comunica che il Consiglio di Scuola, con Delibera Scuola di Medicina del 17 febbraio 2014 e 1 dicembre 2015, ha deliberato l'affidamento alla S.V. dell'insegnamento "PEDODONZIA" - 2° anno, 2° semestre SSD MED/28 Corso Integrato: ODONTOIATRIA PEDIATRICA Corso di Laurea in IGIENE DENTALE - Sede BA-POL Affidamento conferito a titolo retribuibile ai sensi dell'art.6, comma 4 e 6 della legge 240/2010."

AA 2015 - 2016 - "Chirurgia Maxillo Facciale" 2° anno - 48 ore di lezione -- SSD MED/29 - Delibera 26 giugno 2017, del Consiglio della Scuola di Medicina. Scuola di Specializzazione in Chirurgia Maxillo Facciale.

AA 2015 - 2016 - "Chirurgia Maxillo Facciale" 2° anno - 48 ore di lezione -- SSD MED/29 - Delibera 26 giugno 2017, del Consiglio della Scuola di Medicina. Scuola di Specializzazione in Chirurgia Maxillo Facciale.

AA 2015 - 2016 - "Chirurgia Maxillo Facciale" 2° anno - 48 ore di lezione -- SSD MED/29 - Delibera 26 giugno 2017, del Consiglio della Scuola di Medicina. Scuola di Specializzazione in Chirurgia Maxillo Facciale.

AA 2015 - 2016 - "Chirurgia Maxillo Facciale" 2° anno - 36 ore di lezione -- SSD MED/29 -

Delibera 26 giugno 2017, del Consiglio della Scuola di Medicina. Scuola di Specializzazione in Chirurgia Maxillo Facciale.

AA 2015 - 2016 - "Malattie Odontostomatologiche" 2° anno - 24 ore di lezione -- SSD MED/28 - Delibera 26 giugno 2017, del Consiglio della Scuola di Medicina. Scuola di Specializzazione in Chirurgia Maxillo Facciale.

AA 2015 - 2016 - "Chirurgia Maxillo Facciale" 3° anno - 24 ore di lezione -- SSD MED/29 - Delibera 26 giugno 2017, del Consiglio della Scuola di Medicina. Scuola di Specializzazione in Chirurgia Maxillo Facciale.

AA 2015 - 2016 - "Chirurgia Maxillo Facciale" 4° anno - 24 ore di lezione -- SSD

MED/29 - Delibera 26 giugno 2017, del Consiglio della Scuola di Medicina. Scuola di Specializzazione in Chirurgia Maxillo Facciale.

AA 2015 – 2016 – “Chirurgia Maxillo Facciale” 5° anno – 24 ore di lezione – SSD MED/29 - Delibera 26 giugno 2017, del Consiglio della Scuola di Medicina. Scuola di Specializzazione in Chirurgia Maxillo Facciale.

### **Compiti didattici AA 2016-2017**

AA 2016-2017- Parodontologia 1 – 1° anno secondo semestre 2 CFU- si comunica con Delibera 20 marzo 2017 della Scuola di Medicina.

Corso di Laurea Igiene dentale CLID.

AA 2016-2017- Pedodonzia – 2° anno secondo semestre 2 CFU- si comunica con Delibera 26 aprile 2016 della Scuola di Medicina.

Corso di Laurea Igiene dentale CLID.

AA 2016-2017- Materiali dentali – 2° anno secondo semestre 2 CFU- si comunica con Delibera 26 aprile 2016 della Scuola di Medicina.

Corso di Laurea Igiene dentale CLID.

AA 2016-2017- Clinica odontostomatologica – 3° anno primo semestre 3 CFU- si comunica con Delibera 26 aprile 2016 della Scuola di Medicina.

Corso di Laurea Igiene dentale CLID.

AA 2016-2017- Protesi – 3° anno - primo semestre 2 CFU- si comunica con Delibera 26 aprile 2016 della Scuola di Medicina.

Corso di Laurea Igiene dentale CLID.

AA 2016-2017- Odontoiatria preventiva e di Comunità – 3° anno - primo semestre 2 CFU- si comunica con Delibera 26 aprile 2016 della Scuola di Medicina.

Corso di Laurea Igiene dentale CLID.

### **Compiti didattici AA 2017-2018**

AA 2017-2018- Parodontologia 1 – 1° anno secondo semestre 2 CFU- si comunica con Delibera 26 luglio 2017 della Scuola di Medicina.

Corso di Laurea Igiene dentale CLID.

AA 2017-2018- “Pedodonzia” – 2° anno secondo semestre 2 CFU- si comunica con Delibera 20 marzo 2017 della Scuola di Medicina.

Corso di Laurea Igiene dentale CLID.

AA 2017-2018- “Materiali dentali” – 2° anno secondo semestre 2 CFU- si comunica con Delibera 20 marzo 2017 della Scuola di Medicina.



Corso di Laurea Igiene dentale CLID.

AA 2017-2018- "Clinica odontostomatologica" – 3° anno primo semestre 3 CFU- si comunica con Delibera 20 marzo 2017 della Scuola di Medicina.

Corso di Laurea Igiene dentale CLID.

AA 2017-2018 – "Protesi" – 3° anno - primo semestre 2 CFU- si comunica con Delibera 20 marzo 2017 della Scuola di Medicina.

Corso di Laurea Igiene dentale CLID.

AA 2017-2018 - "Odontoiatria preventiva e di Comunità" – 3° anno - primo semestre 2 CFU- si comunica con Delibera 20 marzo 2017 della Scuola di Medicina.

Corso di Laurea Igiene dentale CLID.

### **Corso di Laurea in MEDICINA e CHIRURGIA AA 2017-2018.**

AA 2017 – 2018 - "*Chirurgia Maxillo Facciale*". Corso di Laurea in Medicina e Chirurgia - Can A –K Modulo B SSD MED/29 1 CFU 4° anno -secondo semestre. Delibera del Consiglio della Scuola di Medicina del 20 ottobre 2017.

AA 2017 – 2018 - "*Malattie Odontoiatriche*". Corso di Laurea in Medicina e Chirurgia - Can A –K Modulo B SSD MED/28 1 CFU 4° anno secondo semestre. Delibera del Consiglio della Scuola di Medicina del 25 settembre 2017.

AA 2017 – 2018 - "*Chirurgia Maxillo Facciale*". Corso di Laurea in Medicina e Chirurgia - Can L –Z Modulo B SSD MED/29 1 CFU 4° anno secondo semestre. Delibera del Consiglio della Scuola di Medicina del 20 ottobre 2017.

AA 2017 – 2018 - "*Malattie Odontoiatriche*". Corso di Laurea in Medicina e Chirurgia - Can L –Z Modulo B SSD MED/29 1 CFU 4° anno secondo semestre. Delibera del Consiglio della Scuola di Medicina del 25 settembre 2017.

### **Corso di Laurea in MEDICINA e CHIRURGIA AA 2018-2019**

AA 2018 – 2019 - "*Chirurgia Maxillo Facciale*". Corso di Laurea in Medicina e Chirurgia - Can A –K Modulo B SSD MED/29 1 CFU 4° anno -secondo semestre. Delibera del Consiglio della Scuola di Medicina del 20 ottobre 2017.

AA 2018 – 2019 - "*Malattie Odontoiatriche*". Corso di Laurea in Medicina e Chirurgia - Can A –K Modulo B SSD MED/28 1 CFU 4° anno secondo semestre. Delibera del Consiglio della Scuola di Medicina del 25 settembre 2017.

AA 2018 – 2019 - "*Chirurgia Maxillo Facciale*". Corso di Laurea in Medicina e Chirurgia - Can L –Z Modulo B SSD MED/29 1 CFU 4° anno secondo semestre. Delibera del Consiglio della Scuola di Medicina del 20 ottobre 2017.

AA 2018 – 2019 - "*Malattie Odontoiatriche*". Corso di Laurea in Medicina e Chirurgia - Can L –Z Modulo B SSD MED/29 1 CFU 4° anno secondo semestre. Delibera del Consiglio della Scuola di Medicina del 25 settembre 2017.

**Componente Commissione come rappresentante del MIUR per esami di stato**




	<p>Lauree CLID, del 27-10-2009 rilasciato dal Presidente Prof. Giancarlo DI VELLA in data 27-10-2009;</p> <p><b>Componente Commissione come rappresentante del MIUR per esami di stato</b>          Lauree CLID, del 30-10-2009 rilasciato dal Presidente Prof. Giancarlo DI VELLA in data 27-10-2009;</p>
--	--

<p><b>PARTECIPAZIONE AL COLLEGIO DEI DOCENTI OVVERO ATTRIBUZIONE DI INCARICHI DI INSEGNAMENTO, NELL'AMBITO DI DOTTORATI DI RICERCA ACCREDITATI DAL MINISTERO</b></p>	<p>- Componente del Collegio dei Docenti del Dottorato in Bio-tecnologie applicate alle Scienze Odontostomatologiche, con sede amministrativa presso Università degli Studi di Bari, - Ciclo XXI del 2005 - Ciclo: XXI°</p> <p><b>dal 10-01-2006 al 10-03-2009 (All. doc. n. 61 )</b></p> <p>- Componente del Collegio dei Docenti del Dottorato in Bio-tecnologie applicate alle Scienze Odontostomatologiche, con sede amministrativa presso Università degli Studi di Bari, Ciclo: XXIII°</p> <p><b>dal 10-12-2008 al 01-03-2011 (All. doc. n. 61)</b></p> <p>- Componente del corpo Docente del Dottorato XXXIV° Ciclo - DOTTORATO DI RICERCA IN SCIENZE BIOMOLECOLARI FARMACEUTICHE E MEDICHE Coordinatore: Prof. Francesco Silvestris</p> <p><b>dal AA 2018-2019 (All. doc. n. 62)</b></p>
--	--

<p><b>INCARICHI RICEVUTI DI VISITING PROFESSOR ED INSEGNAMENTI IN SUMMER SCHOOL</b></p>	<p>1) Incarico di "<i>Visiting professor</i>" della <b>Rural dental college in Loni (India) del Pravara Institute of Medical Sciences</b>, " in the Accademic and Research activities including guiding students, serving as a primary co/ investigator co-research studies at the University ", a far tempo da ottobre 2018. <b>(All. doc. n. 63)</b></p> <p>2) Incarico di docenza, in qualità di "<i>Visiting professor</i>", presso la <b>BPP Universty of London Dental School U.K.</b> , a firma del Direttore Maher ALMASRI; <b>(All. doc. n. 64)</b></p> <p>3) Incarico di docenza presso la University Facolty City Unity College di Grecia, in qualità di "<i>Visiting professor of City Unity College in Greece and abroad</i> ", rilasciato dal Presidente Mr. Harris GERONIKOLAS; <b>(All. doc. n. 65)</b></p> <p>4) Attestato del 2 aprile 2017 con prot. N. Ref. No. 8485, rilasciato da University Facolty City Unity College di Grecia e di Cipro, in qualità di "<i>Visiting professor at City unity College in Grreece and Cyprus</i>", rilasciato dal Presidente Mr. Harris GERONIKOLAS; <b>(All. doc. n. 66)</b></p> <p>5) Attestato del 10 gennaio 2018 di incarico di docenza presso la <b>Facoltà FMD di Odontoiatria di Tirana Albania</b> dall' Anno Accademico 2017-2018, e per gli anni accademici successivi, in qualità di "<i>Visiting Professor</i>", rilasciato dal Preside Facoltà Odontoiatria , Prof. Assoc. Edit Xhajanka; <b>(All. doc. n. 67)</b></p> <p>6) Attestato del 11 gennaio 2018 di incarico di docenza presso la <b>BPP University Dental Institute London U.K.</b>, in qualità di "<i>Visiting Senior Clinical Lecturer Oral Surgery and Translation Medicine</i> ", rilasciato dal Direttore della</p>
---	---

	<p>Facoltà di Odontoiatria , Dr. Maher Almasri; <b>(All. doc. n. 68)</b></p> <p>7) Letter of Invitation for <b>“International Summer University 2018”</b> del 12 febbraio 2018 di incarico di docenza presso la <b>Universiteti i Prishtines “Hasan Prishtina” Republic of Kosova</b>, in qualità di <b>“Visiting Professor ”</b>, rilasciato dal Vice Direttore for International Cooperation Prof. As. Dr Teuta Pustina Krasniqi; <b>(All. doc. n. 69)</b></p> <p>8) Letter of Invitation del 10 gennaio 2018 di incarico di docenza presso la <b>Universiteti i Prishtines “ Hasan Prishtina “ Republic of Kosova</b>, in qualità di <b>“Visiting Professor ”</b>, per Anno Accademico 2017-2018 e per Anni Accademici seguenti. Rilasciato dal Vice Direttore for International Cooperation Prof. As. Dr Teuta Pustina Krasniqi<b>(All. doc. n. 70)</b></p>
--	---

<p><b>INCARICHI DI VISITING PROFESSOR ASSEGANTI A STUDIOSI QUALIFICATI</b></p>	<p>1) Visiting Professor assegnato al Prof. Maher ALMASRI Direttore della BPP University Scoohl of dentistry. Approvato nel Senato Accademico del gennaio 2018; <b>(All. doc. n. 71)</b></p> <p>2) Visiting Professor assegnato al Prof. Ciro GARGIULO, Director of Stem Cells Department at Human Medicine International Clinic in HCM City, -- Vietnam. Worked for Human Stem Cell International Policlinic, HCM City Vietnam. Approvato nel Senato Accademico del gennaio 2018;</p> <p>3) Visiting Professor assegnato al prof. Ioannis GEORGAKOPOULOS – Presidente wagro international , di Athens GREECE. Approvato nel Senato Accademico del gennaio 2018;</p> <p>4) Visiting Professor assegnato al prof. Rajiv SAINI, Pravara Institute of medicine school in Loni INDIA. Approvato nel Senato Accademico del gennaio 2018;</p> <p><b>Rinnovati i quattro visiting professor per l'anno 2019 con approvazione omissis del Consiglio DIM del 14 dicembre 2018 (All. doc. n. 72) approvati i quattro rinnovi.</b></p> <p>1) Visiting Professor assegnato al Prof. Maher ALMASRI Direttore della BPP University Scoohl of dentistry. Approvato nel Senato Accademico del gennaio 2018;</p> <p>2) Visiting Professor assegnato al Prof. Ciro GARGIULO, Director of Stem Cells Department at Human Medicine International Clinic in HCM City, -- Vietnam. Worked for Human Stem Cell International Policlinic, HCM City Vietnam. Approvato nel Senato Accademico del gennaio 2018;</p> <p>3) Visiting Professor assegnato al prof. Ioannis GEORGAKOPOULOS – Presidente wagro international, di Athens GREECE. Approvato nel Senato Accademico del gennaio 2018;</p> <p>4) Visiting Professor assegnato al prof. Rajiv SAINI, Pravara Institute of medicine school in Loni INDIA. Approvato nel Senato Accademico del gennaio 2018;</p> 
--	---

<b>ATTIVITÀ BREVETTUALE</b>	Autore di un brevetto registrato dal titolo: " <b>SISTEMA INTEGRATO PER IL RILIEVO DEL CALCO ORALE ED IL POSIZIONAMENTO DI PRECISIONE DI IMPIANTI NELLO STESSO</b> " registrato il 28-10-2010 presso la Camera di commercio e Industria di Cosenza; ( <b>All. doc. n. 73-74</b> )
-----------------------------	---


<b>ATTIVITÀ ASSISTENZIALE</b>	<ol style="list-style-type: none"> <li>1. Attività assistenziale svolta dal 15.10.1991 (conferito in convenzione dal 7 ottobre 1991); (<b>All. doc. n. 75</b>)</li> <li>2. Scheda di Valutazione professionale comportamentale dei Dirigenti Medici per l'attività assistenziale svolta dal 1° novembre 2008 all'8 novembre 2012 a firma del Direttore del Dipartimento dott. Francesco STEA. In detta scheda vi sono 31 aree di valutazione. Per ognuno la valutazione andava da zero a cinque. Lo scrivente ha ottenuto nella valutazione 18 con punteggio 5 e 13 con punteggio 4, praticamente quasi la totalità della valutazione ha ottenuto il punteggio massimo di 5; (<b>All. doc. n. 76</b>)</li> <li>3. Dal 1 gennaio 2006 all'8-11-2012 è stato Primario del Day Surgery di Maxillo Facciale presso Casa di Cura "Calabrodental srl" quale: "<b>Responsabile della Consulenza di Scienza in tema di supervisione dei casi clinici e delle cartelle cliniche a scopo scientifico e di ricerca</b>". (<b>All. doc. n. 77</b>)</li> <li>4. Certificazione a firma del Direttore prof. Farronato per conferimento incarico di: "<b>referente di peso 2 Chirurgia orale in assistenza ai disabili</b>" del 25-10-2000 prot. n. 489 e prot. n. 447 del 26 ottobre 2001; (<b>All. doc. n. 78 - 79</b>)</li> <li>5. Certificazione attestanti attività assistenziale svolta dall'anno 2000 in qualità di: "<b>referente di peso 2 Chirurgia orale in assistenza ai disabili</b>", prot. n. 2125/00 del 15-11-2000 a firma del Direttore prof. Farronato, prot. n. 2222/01 del 31-10-2001 a firma del Direttore prof. Farronato; prot. 278/02 del 7-02-2002 a firma del Direttore Prof. Santacroce; prot. 357/2007 del 15 marzo 2007 a firma del Direttore Prof. Santacroce; a firma del sig. primario dell'epoca prof. Rosario Serpico rilasciato in data 28-02-2007; (<b>All. doc. n. 80 – 81 – 82 – 83 - 84</b>)</li> <li>6. <b>Deliberazione n. 360 adottata dal Commissario Straordinario dell'Azienda Ospedaliero – Universitaria in data 6 marzo 2018, presa d'atto dell'intervenuta conciliazione stragiudiziale.</b> (<b>All. doc. n. 85</b>)</li> </ol>
-------------------------------	---

<b>PREMI RICONOSCIMENTI</b>	<p style="text-align: center;"><b><u>PREMI</u></b></p> <ol style="list-style-type: none"> <li>1) – <b><u>Primo Premio Nazionale Sant'Apollonia</u></b> sulla ricerca in ambito della disabilità, ricevuto dalla Università di Napoli dal prof. GOMBOS nell'anno 2000. (<b>All. doc. n. 86</b>)</li> </ol> <p style="text-align: center;"><b><u>dal 01-01-2000 al 31-12-2000 (All. doc. n. 86)</u></b></p> <ol style="list-style-type: none"> <li>2) - Poster Session: Settore chirurgia 2 al 13° Collegio Docenti di Odontoiatria del 8 aprile 2006. (<b>All. doc. n. 87</b>)</li> </ol>
-----------------------------	--


	<p>- Poster session: Settore protesi - Collegio Docenti di Odontoiatria del 18/20 aprile 2013. (All. doc. n. 88)</p> <p>- <b>Premio <u>Menzione d'onore</u></b> per la categoria "<i>Chirurgia Odontostomatologica</i>" per il poster/abstract CONGRESSO NAZIONALE DEI DOCENTI DI DISCIPLINE ODONTOSTOMATOLOGICHE. Milano, 9-11 Aprile 2015. (All. doc. n. 89)</p> <p>- <b>Secondo premio miglior tesi</b> (Nazionale) Corso di Laurea in Igiene Dentale (CLID ) anno 2017. (All. doc. n. 90)</p> <p>- <b>Premio "Apulia the best company award"</b>, da parte dell' Associazione Culturale no profit SINERGITALY, che si propone di promuovere le eccellenze italiane. Il premio viene assegnato al Prof. Inchingolo sia per meriti scientifici, che per la dedizione nell'internazionalizzazione della didattica e della ricerca, ottenuta attraverso numerosi accordi tra l'Università di Bari e molteplici Università Europee ed Extraeuropee. (All. doc. n. 91)</p> <p>- <b>Targa di riconoscimento dalla Commissione Cultura del Comune di Bari per l'impegno profuso nella formazione in ambito medico.</b> (All. doc. n. 92)</p>
<p>Istituzione primo premio Borsa di studio INCHINGOLO SIOCMF da consegnare ogni anno nel Congresso Collegio Nazionale dei Docenti di Odontoiatria</p>	<p>- Premio consegna borsa di studio INCHINGOLO SIOCMF , nel settore Chirurgia Orale – Parodontologia nel Congresso Collegio Nazionale dei Docenti di Odontoiatria da consegnare il 13 aprile 2019 a Napoli presso Hotel Continental (All. doc. n. 93)</p> <p>-</p>

<p><b>IDONEITÀ ABILITAZIONE SCIENTIFICA NAZIONALE</b></p>	<ol style="list-style-type: none"> <li>1. Abilitazione Scientifica Nazionale ASN del Miur quale idoneo del settore 06/F1 - II FASCIA Malattie odontostomatologiche MED/28 dal 15 gennaio 2014; (All. doc. n. 94)</li> <li>2. Abilitazione Scientifica Nazionale quale idoneo del settore 06/F1 - I FASCIA Malattie odontostomatologiche MED/28 dal 19 settembre 2018. (All. doc. n. 95)</li> <li>3. <b>Elencoabilitazioni e mediane di tutti i componenti personale Docente del Dipartimento Interdisciplinare di Medicina (D.I.M.), comparazione dei vari settori medico disciplinari.</b> (All. doc. n. 96)</li> </ol>
---	--

<p><b>ATTIVITA' EDITORIALE</b></p>	<p><b>(Editorial Board Member)</b></p> <p>a) Clinics in Surgery Web: <a href="http://www.clinicsinsurgery.com/oral&amp;maxillofacialsurgery.php/">http://www.clinicsinsurgery.com/oral&amp;maxillofacialsurgery.php/</a></p> <p>b) Open Access Journal of Dentistry Web: <a href="http://www.isamedjournals.com/index.php/open-access-journal-dentistry-editorial-board">http://www.isamedjournals.com/index.php/open-access-journal-dentistry-editorial-board</a></p> <p>c) EC Dental Science journal. Web: <a href="http://www.ecronicon.com/dental-science-editorial-panel.php">www.ecronicon.com/dental-science-editorial-panel.php</a></p> <p>d) Annals of Clinical Pathology Research</p>
------------------------------------	---

	<p>Web: <a href="http://www.remedypublications.com/annals-of-clinical-pathology-research/editorialboard.html">http://www.remedypublications.com/annals-of-clinical-pathology-research/editorialboard.html</a></p> <p>e) Annals of Medical Case Reports (Surgical Case reports section) Web: <a href="http://www.medcaserep.com/surgical.php">http://www.medcaserep.com/surgical.php</a></p> <p>f) Journal of Plastic and Reconstructive Surgery Web: <a href="http://remedypublications.com">http://remedypublications.com</a></p> <p>g) Annals of Clinical Anesthesia Research Journal Olivier Web: <a href="http://remedypublications.com">http://remedypublications.com</a></p> <p>h) Journal of Surgical Techniques and Procedures. Web: <a href="http://remedypublications.com/journal-of-surgical-techniques-and-procedures/editorialboard.html">http://remedypublications.com/journal-of-surgical-techniques-and-procedures/editorialboard.html</a></p> <p>i) Clinics in Surgery (Oral and Maxillofacial Surgery section) Web: <a href="https://www.clinicsinsurgery.com/oral&amp;maxillofacialsurgery.php">https://www.clinicsinsurgery.com/oral&amp;maxillofacialsurgery.php</a></p> <p>l) Journal of Bacteriology and Vaccine Research Web: <a href="https://scienceforecastoa.com/Journals/Pages/JournalHome.aspx/JBVR">https://scienceforecastoa.com/Journals/Pages/JournalHome.aspx/JBVR</a></p> <p>m) Associate Editors : International Journal of Growth Factors and Stem Cells in Dentistry Web: <a href="http://www.cellsindentistry.org/editorialboard.asp">http://www.cellsindentistry.org/editorialboard.asp</a></p> <p><b>(Invited Referee):</b></p> <p>a) The Scientific World Journal <a href="http://www.hindawi.com/journals/tswj/">http://www.hindawi.com/journals/tswj/</a></p> <p>b) Case Reports in Dentistry <a href="http://www.hindawi.com/journals/crid/">http://www.hindawi.com/journals/crid/</a></p> <p>c) Ulcers <a href="http://www.hindawi.com/journals/ulcers/">http://www.hindawi.com/journals/ulcers/</a></p> <p>d) Head &amp; Face Medicine <a href="http://www.head-face-med.com/about">http://www.head-face-med.com/about</a></p> <p>e) Journal of Dentistry and Research <a href="http://www.jacobspublishers.com/index.php/journal-of-dentistry-and-clinical-research">http://www.jacobspublishers.com/index.php/journal-of-dentistry-and-clinical-research</a></p> <p>f) Aperito Journal of Oral Health and Dentistry (AJOHD) <a href="http://aperito.org/journal/journal_desc/32">http://aperito.org/journal/journal_desc/32</a></p> <p>g) Aesthetic plastic surgery. <a href="http://www.springer.com/medicine/surgery/journal/266">http://www.springer.com/medicine/surgery/journal/266</a></p> <p>h) Acta Odontologica Scandinavica <a href="http://www.tandfonline.com/action/journalInformation?show=aimsScope&amp;journalCode=iode20#.VwtRHfMLSuk">http://www.tandfonline.com/action/journalInformation?show=aimsScope&amp;journalCode=iode20#.VwtRHfMLSuk</a></p> <p>i) Clinical Advances in Periodontics Clinical Advances in Periodontics (CAP) <a href="https://www.perio.org/cap/index.html">https://www.perio.org/cap/index.html</a></p> <p>l) BMJ Case Reports <a href="http://casereports.bmj.com/">http://casereports.bmj.com/</a></p> <p>m) The Open Dentistry Journal <a href="http://benthamopen.com/TODENTJ/home/">http://benthamopen.com/TODENTJ/home/</a></p> <p>n-) Minerva Dermatologica (Incarico biennale 2019-2021) dal 01-01-2021 a oggi. (All. doc. n. 97) </p>
--	---

<b>OPEROSITÀ DIDATTICA, SCIENTIFICA ED ASSISTENZIALE</b>	<ol style="list-style-type: none"> <li>1) Certificazione del Preside prot. 4057 del 15-12-1999 che attesta un triennio di attività di ricerca svolta. <b>(All. doc. n. 98)</b></li> <li>2) Certificazione di operosità didattica, scientifica ed assistenziale rilasciato dal Preside con prot. 1928/2001/CF del 12-07-2001; <b>(All. doc. n. 99)</b></li> <li>3) Certificazione di operosità rilasciato dal Direttore del Dipartimento di Odontostomatologia e Chirurgia prof. Grassi con prot. n. 1546/07 del 27-11-2007; <b>(All. doc. n. 100)</b></li> <li>4) Omissis Consiglio di Facoltà e certificato di operosità didattica, scientifica ed assistenziale rilasciato dal Preside del 26-09-2011; <b>(All. doc. n. 101)</b></li> <li>5) Decreto e certificazione di operosità didattica, scientifica ed assistenziale rilasciato dal Preside con prot. 3879/V 3 A del 16-11-2012; <b>(All. doc. n. 102)</b></li> <li>6) Certificazione di operosità rilasciato dal Direttore del Dipartimento Interdisciplinare di Medicina DIM prof. Carlo Sabbà in data 20-12-2018. <b>(All. doc. n. 103)</b></li> </ol>
--	---

<b>ATTIVITA' CULTURALE</b>	<ul style="list-style-type: none"> <li>- Coordinatore Regionale Puglia della S.I.O.H. già dall'anno 2000 a tutt'oggi; <b>(All. doc. n. 103 BIS)</b></li> <li>- Coordinatore Regionale Puglia della C.O.G.I. dal 2-11-2018 ad oggi;</li> <li>-Coordinatore Regionale Puglia ANTHEC dal 2018 ad oggi;</li> <li>-Coordinatore Regionale Puglia INTHEMA dal 2017 nonché referente web ew rapporti esteri;</li> <li>- Coordinatore e divulgatore della Fondazione Teresa e Luigi Bonelli per la ricerca sul cancro. - Onlus per la Regione Puglia. dal 20-04-2017 a oggi</li> <li>- Affiliazione a ad Accademie e Società Scientifiche nazionali: SIO, SIOH, SIOCMF, ANTHEC, INTHEMA, C.O.G.I..</li> <li>- Affiliazione ad Accademie e Società Scientifiche internazionali: New York University (responsabile Scientifico per l'Italia) , PIMOS, WAGROFSCD, Grupo de Estudos Avancados em Concentrados Plaquetários (GEACoP)</li> <li>- Ha partecipato attivamente a due missioni umanitarie con la Caritas Internazionale e Calabrodental in Albania nell'anno 2011 e 2012, quale medico odontostomatologo e maxillo facciale responsabile della missione</li> </ul> 
----------------------------	--

<p><b>PARTECIPAZIONE ED ORGANIZZAZIONE DI CORSI, ATTIVITA' FORMATIVA E SEMINARI</b></p>	<ol style="list-style-type: none"> <li>1. Quattordici corsi dall'anno 2000 all'anno 2013 ha tenuto un corso annuale di giorni tre di anatomia chirurgica dissettiva su cadavere come condirettore dei Prof. Jean Francois GAUDY e Salvatore GABRIELE, presso il laboratorio di anatomia dell'Università "<i>Paris Descartes- Paris 5</i>" di PARIGI, in qualità di co-responsabile del corso ed ha tenuto regolari lezioni agli studenti del corso di Laurea in Odontoiatria CLMOPD; (All. doc. n. <b>104</b> )</li> <li>2. Corso annuale di anatomia chirurgica dissettiva su cadavere come condirettore docente insieme ai Prof. GAUDY e Salvatore GABRIELE, presso Università "<i>Paris Descartes</i>" di PARIGI 5 del 6 e 7 settembre 2012; (All. doc. n. <b>105</b>)</li> <li>3. Corso annuale di anatomia chirurgica dissettiva su cadavere come condirettore docente insieme ai Prof. GAUDY e Salvatore GABRIELE, presso Università "<i>Paris Descartes</i>" di PARIGI 5 del 26 e 27 settembre 2008; (All. doc. n. <b>106</b> )</li> <li>4. corso annuale di anatomia chirurgica dissettiva su cadavere in qualità di condirettore docente insieme ai Prof. GAUDY e Salvatore GABRIELE, presso Università "<i>Paris Descartes</i>" di PARIGI 5 del 16 e 17 novembre 2007; (All. doc. n. <b>107</b> )</li> <li>5. corso annuale di anatomia chirurgica dissettiva su cadavere come condirettore docente insieme ai Prof. GAUDY e Salvatore GABRIELE, presso Università "<i>Paris Descartes</i>" di PARIGI 5 del 18 e 19 novembre 2005; (All. doc. n. <b>108</b>)</li> <li>6. corso di anatomia chirurgica dissettiva: "Fundamentakls of bone augmentation and graft", tenuto dal 27 al 29 marzo 2017, con la University BPP di Londra presso la university Hospital Coventry and Warwickshire; (All. doc. n. <b>108 bis</b> )</li> <li>7. corso di anatomia chirurgica dissettiva: "Fundamentakls of bone augmentation and graft", tenuto dal 27 al 29 marzo 2018, con la University BPP di Londra presso la university Hospital Coventry and Warwickshire; (All. doc. n. <b>109</b> )</li> <li>8. <u>Collaborazione scientifica e didattica</u> con Calabrodental srl, Tecnologica srl di Crotone e Dipartimento di Odontostomatologia della Università degli Studi di Bari, responsabile scientifico Prof. Francesco Inchingolo, contratto di ricerca firmato in data 23-07-2008. La collaborazione scientifica con Tecnologica srl, Calabrodental srl ed il Dipartimento di Odontostomatologia della Università di Bari si è protratta dal 2006 al 8-11-2012 ed il responsabile scientifico è stato il prof. Francesco INCHINGOLO;(All. doc. n. <b>22- 23 e 24</b>)</li> <li>9. Direttore scientifico del "<i>Seminario di anatomia chirurgica dissettiva, chirurgia implantare ed implantoprotesi</i>" - Bari aula Magna De Benedictis 4 e 5 luglio 2008. (All. doc. n. <b>109 BIS</b>)</li> <li>10. Responsabile scientifico del seminario e congresso Internazionale "<i>Innovazioni tecnologiche e protocolli sperimentali in parodontologia e chirurgia orale</i>" . Congresso Internazionale SIOCMF – UNIBA- ANTHEC aula magna Policlinico di Bari dal 28 al 29 settembre 2018. (All. doc. n. <b>109 Ter</b> )</li> </ol>
---	--

**PUBBLICAZIONI  
SCIENTIFICHE**

1. Authors: Ciavarella N, Schiavoni M, Valenzano E, Mangini F, **Inchingolo F.** " *Use of recombinant factor VIIa (NovoSeven) in the treatment of two patients with type III von Willebrand's disease and an inhibitor against von Willebrand factor.*" Haemostasis. 1996;26 Suppl 1:150-4. PMID: 8904191. (All. doc. n. 110)
2. Authors: **Inchingolo F.**, Bux M., Di Franco M., Ronzulli F.. Title: "Il rialzo del seno mascellare e riabilitazione protesica" QUINTESSENCE INTERNATIONAL n. 12/1996, Dicembre 1996 ANNO XII. Pages: da 639 a 642. (All. doc. n. 111)
3. Authors: Bux M., **Inchingolo F.**, Di Franco M., Ronzulli F.. Title: "*Limiti e complicanze degli impianti sottoperiostei mascellari*". QUINTESSENCE INTERNATIONAL n. 1/2 del 1997, Gennaio 1997 ANNO XIII. Pages: da 37 a 40. (All. doc. n. 112)
4. Authors: **Inchingolo Francesco.** Title: "*L'implantologia orale multitypo nella riabilitazione orale*" 1° Parte. *Odontostomatologia /Implantologia n. 1 del Gen. / Feb.* 1997 - Anno XXIII. Pages: da 46 a 51. ISSN: 0391 - 3789. (All. doc. n. 113)
5. Authors: **Inchingolo Francesco.** Title: "*L'implantologia orale multitypo nella riabilitazione orale*" 2° Parte. *Odontostomatologia /Implantologia n. 2 del Marzo 1997* -Anno XXIII. Pages: da 188-195 a 51. ISSN: 0391 - 3789. (All. doc. n. 114)
6. Authors: Dimonte M., **Inchingolo F.**, Rubini G., D'Addabbo A.. Title: "*Sinus lift con osso bovino*" . Dental Cadmos . 15 del 1997. Pages da 86 a 92.-ISSN 0011 - 8524. (All. doc. n. 115 )
7. Authors: Schiavoni M, Valenzano E, Mangini F, **Inchingolo F.**, Miceli M., Ciavarella N., Erhardtsen E., Hedner U.. " *Efficacy of recombinant factor VIIa (Novoseven) in patients affected by von Willebrand disease type III with alloantibodies against von Willebrand*" . THROMBOSIS AND HAEMOSTASIS Pages: PS 341-PS 341 Supplement: S Published: IUN 1997. Accession Number: Wos:A1997XE89800340 ISSN: 0340-6245. (All. doc. n. 116)
8. Authors: DIMONTE M., **Inchingolo F.**. Title: "*Possibile ruolo delle metodiche radionuclidiche nel follow up degli impianti*". FOCUS IMPLANTOLOGIA Anno n. 1 - supplemento al n. 5 al n. 1 del 1998. (All. doc. n. 117)
9. Authors: Inchingolo F., Farronato G., Bux M., Di Franco M., Dipalma G., Bux V.. Title: "Innesto di osso autologo nelle fratture orbitarie" . Dental Cadmos . 17 del 1999. Pages da 85 - 89.-ISSN 0011 - 8524. (All. doc. n. 118)
10. Authors: Dimonte M, **Inchingolo F.**, Minonne A, Stefanelli M. "*[Radionuclide imaging in oral implantations. Personal experience in maxillary sinus elevation]*." MINERVA RADIOLOGIA MEDICA 2000 Nov;100(5):332-6. Italian. PMID: 11213410 (All. doc. n. 119)
11. Authors: Dimonte M, **Inchingolo F.**, Dipalma G, Stefanelli M. "[Maxillary sinus lift in conjunction with endosseous implants. A long-term follow-up scintigraphic study]." MINERVA STOMATOLOGICA 2002 May;51(5):161-5. Italian. PMID: 12070466. (All. doc. n. 120)
12. Authors: De Benedittis M., Pastore L., Petruzzi M., Dipalma G., **Inchingolo F.**, Favia G., Serpico R. Title: "*Massive oro-facial involvement in sturge-weber syndrome*". JOURNAL ORAL PATHOLOGY and MEDICINE. September 2004 -



number n. 8 Volume n. 33. ISSN 0904-2512. (All. Doc. n. 121)

13. Authors: Dimonte M, **Inchingolo F**, Minonne A, Arditi G, Dipalma G. "**Bone SPECT in management of mandibular condyle hyperplasia. Report of a case and review of literature.**" *Minerva Stomatologica* 2004 May; 53(5):281-285. Review. English, Italian. PMID: 15263884. (All. Doc. n. 122)

14. Authors: **Inchingolo F**, Crincoli V, Di Palma G, Inchingolo AM. "**Patient at high hemorrhagic risk. Surgical management of three cases and review of the literature.**" *MINERVA STOMATOLOGICA* 2005 Apr;54(4):247-53. Review. English, Italian. PMID: 15973238. (All. doc. n. 123)

15. Authors: Carlino P., Inchingolo F., Scivetti M., Baldoni E., Pollice G.. "**Overdenture a supporto parodontale. Indicazioni e vantaggi nel paziente anziano.**" *IL DENTISTA MODERNO* Gennaio 2005. (All. doc. n. 124)

16. Carlino P., Pollice G., Baldoni E., Inchingolo F., Grassi F.R.. Title: "**Gestione del paziente in terapia anticoagulante.**" *ITALIAN ORAL SURGERY* n. 2 di aprile 2006 - volume n. 5. ISSN: 1827-2452 - Pages da 27 a 34. (All. doc. n. 125)

17. Authors: **Inchingolo F.**, Ciccolella F., Inchingolo A.M., DIPALMA G., Inchingolo A.D., Marrelli M.. Title: "**Inclusione di un terzo molare inferiore**". *DENTAL CADMOS* n. 9 del 2007. - Pages da n. 67 a 73. -ISSN 0011 - 8524. (All. doc. n. 126)

18. Authors: De Benedittis M, Petruzzi M, Pastore L, **Inchingolo F**, Serpico R. "**Nd:YAG laser for gingivectomy in Sturge-Weber syndrome.**" *J Oral Maxillofac Surg.* 2007 Feb; Volume: n. 65(2):314-316. DOI: 10:1016/j.joms.2006.05.011. PMID: 17236940 Accession Number: WOS:000244013900026. (All. doc. n. 127)

19. Authors: **Inchingolo F.**, Tatullo m., Inchingolo A. D., Valenzano A.L., Inchingolo A.M., Marrelli M., Servili a., Abenavoli F. M., Dipalma g.. Title: "**Supernumerary tooth associated with non-syndromic multiple impacted teeth.**" *CHIRURGIA* del 2009 - Volume n. 22 - N. 2 -Pages da 125 a 128. (All. doc. n. 128)

20. Authors: **INCHINGOLO F.**, TATULLO M, ABENAVOLI F.M, MARRELLI M, INCHINGOLO A.D, CORELLI R, INCHINGOLO A.M, DIPALMA G.. Anno 2009. "**Upper eyelid reconstruction: a short report of an eyelid defect following a thermal burn**" - *HEAD & FACE MEDICINE*, vol. 5, ISSN: 1746-160X, doi: 10.1186/1746-160X-5-26. (All. Doc. n. 129)

21. Authors: **Inchingolo F.**, Valenzano A.L., Inchingolo A. D., Tatullo M., Inchingolo A. M., Marrelli, Moreno S. G., Servili A., Abenavoli F. M., Dipalma G.. Title: "**Oral Anomalies associated with Trisomy 21.**" *DENTAL CADMOS* del 2010. - -ISSN 0011 - 8524. (All. doc. n. 130)

22. Authors: **F. INCHINGOLO**, V. PICCIARIELLO, A. FIORIELLO, A. PALLADINO, M. TATULLO, M. MARRELLI, A. M. INCHINGOLO, F. CARBOTTI, A. D. INCHINGOLO, G. DIPALMA. "**Advantages in using P.R.F. (Platelet Rich Fibrin) in support of implant prosthetic therapy**" - *VANTAGGI NELL'UTILIZZO DEL P.R.F. (FIBRINA RICCA DI PIASTRINE) NEL SUPPORTO DELLA TERAPIA IMPLANTOPROTESICA* - --- *MINERVA STOMATOLOGICA* --- ISSN -- 0926-4970 --- vol. 59 - 1 al N. 4 --- Aprile 2010 -- In Congresso Nazionale dei Docenti di Discipline Odontostomatologiche. CHIETI 21-23

aprile 2010 (All. doc. n. 131)

23. Authors: **F. INCHINGOLO**, A. L. VALENZANO, M. TATULLO, M. MARRELLI, A.M. INCHINGOLO, A. PALLADINO, R. MINGRONE, A.D. INCHINGOLO, G. DIPALMA. - *"Bone regeneration by using PRF after cystectomy: a case report"* RIGENERAZIONE OSSEA ATTRAVERSO L'USO DI PRF DOPO UNA CISTECTOMIA: CASE REPORT - --- MINERVA STOMATOLOGICA --- ISSN -- 0926-4970 --- vol. 59 - 1 al N. 4 --- Aprile 2010 -- In Congresso Nazionale dei Docenti di Discipline Odontostomatologiche. CHIETI 21-23 aprile 2010 (All. doc. n. 132)

24. Authors: **F. INCHINGOLO**, A. PALLADINO, M. TATULLO, M. MARRELLI, A.M. INCHINGOLO, F.M. ABENAVOLI, A.L. VALENZANO, F. SCHINCO, V. ANGELINI, A.D. INCHINGOLO, G. DIPALMA. *"Burning Mouth Syndrome: a case report"* - SINDROME DELLA BOCCA CHE BRUCIA: UN CASE REPORT - --- MINERVA STOMATOLOGICA --- ISSN -- 0926-4970 --- vol. 59 - 1 al N. 4 --- Aprile 2010 -- In Congresso Nazionale dei Docenti di Discipline Odontostomatologiche. CHIETI 21-23 aprile 2010 (All. doc. n. 131)

25. Authors: **F. INCHINGOLO**, V. PICCIARIELLO, M. TATULLO, M. MARRELLI, R. MINGRONE, A. M. INCHINGOLO, A. PALLADINO, F. SCANDALE, A. L. VALENZANO, A. D. INCHINGOLO, G. DIPALMA. *"Comparison between two different surgical procedures for the treatment of patients affected by Sturge Weber Syndrome"* - COMPARAZIONE TRA DUE DIFFERENTI PROCEDURE CHIRURGICHE PER IL TRATTAMENTO DI PAZIENTI AFFETTI DALLA SINDROME DI STURGE WEBER. --- MINERVA STOMATOLOGICA --- ISSN -- 0926-4970 --- vol. 59 - 1 al N. 4 --- Aprile 2010 -- In Congresso Nazionale dei Docenti di Discipline Odontostomatologiche. CHIETI 21-23 aprile 2010 (All. doc. n. 131)

26. Authors: **F. INCHINGOLO**, A. PALLADINO, M. TATULLO, M. MARRELLI, A.M. INCHINGOLO, R. CORELLI, M. SERAFINI, R. MINGRONE, V. ANGELO, V. PICCIARIELLO, A.D. INCHINGOLO, G. DIPALMA. *"Complications of oral piercing"* - COMPLICANZE DEL PIERCING ORALE - --- MINERVA STOMATOLOGICA --- ISSN -- 0926-4970 --- vol. 59 - 1 al N. 4 --- Aprile 2010 -- In Congresso Nazionale dei Docenti di Discipline Odontostomatologiche. CHIETI 21-23 aprile 2010(All. doc. n. 131)

27. Authors: **F. INCHINGOLO**, A. D. INCHINGOLO, M. TATULLO, M. MARRELLI, A.M. INCHINGOLO, F. CARBOTTI, A. PALLADINO, M. DE CAROLIS, V. ANGELINI, A.D. INCHINGOLO, G. DIPALMA. *"Conscious sedation of pedodontic patients"* - SEDAZIONE CONSCIA DEI PAZIENTI PEDODONTICI - --- MINERVA STOMATOLOGICA --- ISSN -- 0926-4970 --- vol. 59 - 1 al N. 4 --- Aprile 2010 -- In Congresso Nazionale dei Docenti di Discipline Odontostomatologiche. CHIETI 21-23 aprile 2010 (All. doc. n. 131)

28. Authors: **F. INCHINGOLO**, M. TATULLO, M. MARRELLI, A. M. INCHINGOLO, F.M. ABENAVOLI, A. L. VALENZANO, V. PICCIARIELLO, A. PALLADINO, A. D. INCHINGOLO, G. DIPALMA. *"Cutaneous metaplastic synovial cyst developed after the use of hyaluronic acid gel as filler"* - CISTI SINOVIALE CUTANEA METAPLASICA SVILUPPATA DOPO L'UTILIZZO DI GEL DI ACIDO IALURONICO COME RIEMPITIVO - --- MINERVA STOMATOLOGICA --- ISSN -- 0926-4970 --- vol. 59 - 1 al N. 4 --- Aprile 2010

- In Congresso Nazionale dei Docenti di Discipline Odontostomatologiche. CHIETI 21-23 aprile 2010(All. doc. n. 131)

29. Authors: **F. INCHINGOLO**, A. PALLADINO, M. TATULLO, M. MARRELLI, A.M. INCHINGOLO, V. ANGELINI, V. PICCIARIELLO, A.L. VALENZANO, A.D. INCHINGOLO, G. DIPALMA. "*Eagle Syndrome: a case report*" - SINDROME DI EAGLE: UN CASE REPORT - --- MINERVA STOMATOLOGICA --- ISSN -- 0926-4970 --- vol. 59 - 1 al N. 4 --- Aprile 2010 -- In Congresso Nazionale dei Docenti di Discipline Odontostomatologiche. CHIETI 21-23 aprile 2010 (All. doc. n. 36-22A)

30. Authors: **F. INCHINGOLO**, M. TATULLO, M. MARRELLI, A. M. INCHINGOLO, F. SCANDALE, R. MINGRONE, M. DE LUCA, V. PICCIARIELLO, A. D. INCHINGOLO, G. DIPALMA. - "*Immediate load of dental implants: planning and management of treatment with FACILITATE protocol*" -CARICO IMMEDIATO DI IMPIANTI DENTALI: PIANIFICAZIONE E GESTIONE DEL TRATTAMENTO COL PROTOCOLLO FACILITATE - --- MINERVA STOMATOLOGICA --- ISSN -- 0926-4970 --- vol. 59 - 1 al N. 4 --- Aprile 2010 -- In Congresso Nazionale dei Docenti di Discipline Odontostomatologiche. CHIETI 21-23 aprile 2010(All. doc. n. 131)

31. Authors: **F. INCHINGOLO**, A. CARBONARA, M. TATULLO, M. MARRELLI, A.M. INCHINGOLO, A. FIORIELLO, F. CARBOTTI, A.D. INCHINGOLO, G. DIPALMA. "*Implants placed on sinus lifted sites using platelet rich fibrin (PRF) and particulate xenogenous bone graft: a case report*" - IMPIANTI POSIZIONATI SU SITI SINUSALI RIALZATI USANDO FIBRINA RICCA DI PIASTRINE (PRF) ED OSSO PARTICOLATO ALLOGENICO: UN CASE REPORT - --- MINERVA STOMATOLOGICA --- ISSN -- 0926-4970 --- vol. 59 - 1 al N. 4 --- Aprile 2010 -- In Congresso Nazionale dei Docenti di Discipline Odontostomatologiche. CHIETI 21-23 aprile 2010(All. doc. n. 131)

32. Authors: **F. INCHINGOLO**, F. SCHINCO, M. TATULLO, M. MARRELLI, A.M. INCHINGOLO, A. PALLADINO, V. ANGELINI, M. DE CAROLIS, A.D. INCHINGOLO, G. DIPALMA. "*Management of a patient with follicular cysts: a case report*" - GESTIONE DI UN PAZIENTE CON CISTI FOLLICOLARE: UN CASE REPORT - --- MINERVA STOMATOLOGICA --- ISSN -- 0926-4970 --- vol. 59 - 1 al N. 4 --- Aprile 2010 -- In Congresso Nazionale dei Docenti di Discipline Odontostomatologiche. CHIETI 21-23 aprile 2010(All. doc. n. 131)

33. Authors: **F. INCHINGOLO**, M. DE CAROLIS, M. TATULLO, M. MARRELLI, A.M. INCHINGOLO, PALLADINO, V. PICCIARIELLO, A.D. INCHINGOLO, G. DIPALMA. "*Residual cyst: a case report*" - CISTI RESIDUA: UN CASE REPORT - --- MINERVA STOMATOLOGICA --- ISSN -- 0926-4970 -- vol. 59 - 1 al N. 4 --- Aprile 2010 -- In Congresso Nazionale dei Docenti di Discipline Odontostomatologiche. CHIETI 21-23 aprile 2010 (All. doc. n. 131)

34. Authors: **F. INCHINGOLO**, M. TATULLO, M. MARRELLI, A.M. INCHINGOLO, F.M. ABENAVOLI, A. D. INCHINGOLO, G. DIPALMA. "*The autologous facial fillers during different types of aesthetic plastic surgery*" - RIEMPITIVI FACCIALI AUTOLOGHI NELLE DIFFERENTI TIPOLOGIE DI CHIRURGIA PLASTICA ESTETICA - --- MINERVA STOMATOLOGICA --- ISSN -- 0926-4970 --- vol. 59 - 1 al N. 4 --- Aprile 2010 -- In Congresso

Nazionale dei Docenti di Discipline Odontostomatologiche. CHIETI 21-23 aprile 2010 (All. doc. n. 131)

35. Authors: **F. INCHINGOLO**, F. SCHINCO, M. TATULLO, M. MARRELLI, A.M. INCHINGOLO, F. FAGGIANA, A.D. INCHINGOLO, G. DIPALMA. *"Treatment of a patient with epulis: a case report"* - TRATTAMENTO DI UN PAZIENTE CON EPULIDE: UN CASE REPORT - --- MINERVA STOMATOLOGICA --- ISSN -- 0926-4970 --- vol. 59 - 1 al N. 4 --- Aprile 2010 -- In Congresso Nazionale dei Docenti di Discipline Odontostomatologiche. CHIETI 21-23 aprile 2010 (All. doc. n. 131)


36. Authors: **F. INCHINGOLO**, A. L. VALENZANO, M. TATULLO, M. MARRELLI, A.M. INCHINGOLO, M. SERAFINI, V. PICCIARIELLO, A.D. INCHINGOLO, G. DIPALMA. *"Use of Platelet Rich Plasma in association with Filling Biomaterials in Implant Rehabilitation "- UTILIZZO DI PLASMA RICCO DI PIASTRINE IN ASSOCIAZIONE CON BIOMATERIALI RIEMPITIVI NELLA RIABILITAZIONE IMPLANTARE* - --- MINERVA STOMATOLOGICA --- ISSN -- 0926-4970 --- vol. 59 - 1 al N. 4 --- Aprile 2010 -- In Congresso Nazionale dei Docenti di Discipline Odontostomatologiche. CHIETI 21-23 aprile 2010 (All. doc. n. 131)

37. Authors: **F. INCHINGOLO**, A. PALLADINO, M. TATULLO, M. MARRELLI, A. M. INCHINGOLO, M. SERAFINI, F. SCHINCO, A. D. INCHINGOLO, G. DIPALMA. *"Use of stereolithography in dental implantology: a case report"* - UTILIZZO DELLA STEREOLOGRAFIA NELL'IMPLANTOLOGIA DENTALE: UN CASE REPORT - --- MINERVA STOMATOLOGICA --- ISSN -- 0926-4970 --- vol. 59 - 1 al N. 4 --- Aprile 2010 -- In Congresso Nazionale dei Docenti di Discipline Odontostomatologiche. CHIETI 21-23 aprile 2010 (All. doc. n. 131)

38. Authors: **F. INCHINGOLO**, M. DE CAROLIS, M. TATULLO, M. MARRELLI, A. PALLADINO, A.M. INCHINGOLO, R. CORELLI, A. CARBONARA, M. DE LUCA, A.D. INCHINGOLO, G. DIPALMA. *"Non Hodgkin Lymphoma Affecting The Tongue"* - LINFOMA NON HODGKIN INSORTO SULLA LINGUA - --- MINERVA STOMATOLOGICA --- ISSN -- 0926-4970 --- vol. 59 - 1 al N. 4 --- Aprile 2010 -- In Congresso Nazionale dei Docenti di Discipline Odontostomatologiche. CHIETI 21-23 aprile 2010 (All. doc. n. 131)

39. Authors: **F. INCHINGOLO**, A. PALLADINO, M. TATULLO, M. MARRELLI, A.M. INCHINGOLO, V. ANGELINI, V. PICCIARIELLO, A. FIORIELLO, A.D. INCHINGOLO, G. DIPALMA. *"Essential trigeminal neuralgia: a case report"* - NEVRALGIA ESSENZIALE DEL TRIGEMINO: CASE REPORT - --- MINERVA STOMATOLOGICA --- ISSN -- 0926-4970 --- vol. 59 - 1 al N. 4 --- Aprile 2010 -- In Congresso Nazionale dei Docenti di Discipline Odontostomatologiche. CHIETI 21-23 aprile 2010 (All. doc. n. 131)

40. Authors: **F. INCHINGOLO**, A. PALLADINO, M. TATULLO, M. MARRELLI, A.M. INCHINGOLO, V. ANGELINI, V. PICCIARIELLO, A. L. VALENZANO, A.D. INCHINGOLO, G. DIPALMA. *"Bell's palsy: a case report"* - **PARALISI DI BELL: CASE REPORT** --- MINERVA STOMATOLOGICA --- ISSN -- 0926-4970 --- vol. 59 - 1 al N. 4 --- Aprile 2010 -- In Congresso Nazionale dei Docenti di Discipline Odontostomatologiche. CHIETI 21-23 aprile 2010 (All. doc. n. 131)

41. Authors: **F. INCHINGOLO**, F. CARBOTTI, M. TATULLO, A. M. INCHINGOLO, F. SCANDALE, F. M. ABENAVOLI, A. PALLADINO, M. MARRELLI, D. INCHINGOLO, G. DIPALMA. "Treatment of perimplantitis using platelet-rich fibrin (PRF®) associated with particulate xenogenous bone graft (Bio-Oss®)" - TRATTAMENTO DELLA PERIMPLANTITE CON PRF® ASSOCIATO A BIO-OSS® - --- MINERVA STOMATOLOGICA --- ISSN -- 0926-4970 --- vol. 59 – 1 al N. 4 --- Aprile 2010 -- In Congresso Nazionale dei Docenti di Discipline Odontostomatologiche. CHIETI 21-23 aprile 2010 (All. doc. n. 131)
42. Authors: **F. INCHINGOLO**, M. TATULLO, M. MARRELLI, A. M. INCHINGOLO, F. M. ABENAVOLI, A. D. INCHINGOLO, F. CARBOTTI, M. R. VETRANO, F. SCHINCO, G. DIPALMA. "*Reconstruction of the severely atrophic maxillae by means of PRF® associated with autologous iliac crest bone graft*". TRATTAMENTO DI GRAVE ATROFIA OSSEA MASCELLARE CON PRF ED INNESTO OSSEO AUTOLOGO DI CRESTA ILIACA. - --- MINERVA STOMATOLOGICA --- ISSN -- 0926-4970 --- vol. 59 – 1 al N. 4 --- Aprile 2010 -- In Congresso Nazionale dei Docenti di Discipline Odontostomatologiche. CHIETI 21-23 aprile 2010 (All. doc. n. 131)
43. Authors: **F. INCHINGOLO**, M. TATULLO, M. MARRELLI, A.M. INCHINGOLO, A. PALLADINO, A. D. INCHINGOLO, F. CARBOTTI, F. SCANDALE, G. DIPALMA. "Treatment of gingival recessions: Bilaminar grafts technique with PRF®" - TRATTAMENTO DELLE RECESSIONI GENGIVALI: TECNICA DI INNESTI BILAMINARI CON PRF®. --- MINERVA STOMATOLOGICA --- ISSN -- 0926-4970 --- vol. 59 – 1 al N. 4 -- In Congresso Nazionale dei Docenti di Discipline Odontostomatologiche. CHIETI 21-23 Aprile 2010 (All. doc. n. 131)
44. Authors: **Francesco Inchingolo**, Marco Tatullo, Fabio M. Abenavoli, Massimo Marrelli, Alessio D. Inchingolo, Bruno Villabruna, Angelo M. Inchingolo, Gianna Dipalma - "*Severe Anisocoria after Oral Surgery under General Anesthesia*" - Pubblicato su International Journal of medical sciences - Int J Med Sci 2010; 7(5):314-318. doi:10.7150/ijms.7.314 - 10/09/2010 - IF: 2.244 (All. doc. n. 132)
45. Authors: **Francesco Inchingolo**, Marco Tatullo, Fabio M Abenavoli, Massimo Marrelli, Alessio D Inchingolo, Andrea Servili, Angelo M Inchingolo and Gianna Dipalma - "*A hypothetical correlation between hyaluronic acid gel and development of cutaneous metaplastic synovial cyst*" - Pubblicato su HEAD & FACE MEDICINE - Int J Med Sci 2010; 7(5):314-318. doi:10.7150/ijms.7.314 - 15/07/2010 - IF: 2.244 (All. doc. n.133)
46. Authors: Dohan Ehrenfest DM, Bielecki T, Del Corso M, **Inchingolo F**, Sammartino G. "*Shedding light in the controversial terminology for platelet-rich products: platelet-rich plasma (PRP), platelet-rich fibrin (PRF), platelet-leukocyte gel (PLG), preparation rich in growth factors (PRGF), classification and commercialism.*" J Biomed Mater Res A. 2010 Dec 15;95(4):1280-2. doi: 10.1002/jbm.a.32894. Epub 2010 Oct 5. (All. doc. n. 134) 
47. Authors: Dohan Ehrenfest DM, Del Corso M, **Inchingolo F**, Charrier JB. - "*Selecting a relevant in vitro cell model for testing and comparing the effects of a Choukroun's platelet-rich fibrin (PRF) membrane and a platelet-rich plasma (PRP) gel: Tricks and traps*" - Pubblicato su PUB MED e OOOOE- Oral Surg Oral Med

Oral Pathol Oral Radiol Endod. 2010 Oct;110(4):409-11; author reply 411-3 - PMID: 20868988 (All. doc. n. 135)

48. Authors: Dohan Ehrenfest DM, Del Corso M, Inchingolo F, Sammartino G, Charrier JB. - *"Platelet-rich plasma (PRP) and platelet-rich fibrin (PRF) in human cell cultures: Growth factor release and contradictory results"* - Pubblicato su PUB MED e OOOOE- Oral Surg Oral Med Oral Pathol Oral Radiol Endod. 2010 Oct;110(4):418-21; author reply 421-2. PMID: 20868991 - Ottobre 2010 (All. Doc. n. 136)

49. Authors: **Francesco Inchingolo**, Massimo Marrelli, Stefania Barbieri, Gianna Dipalma. *"Tecnologia computer guidata in chirurgia impianto-protetica"* - Pubblicato su QUINTESSENZA - ANNO 26 • NUMERO 3bis • SPECIALE 2010 - Ottobre 2010 (All. Doc. n. 137)

50. Authors: Francesco Inchingolo, Marco Tatullo, Fabio M. Abenavoli, Massimo Marrelli, Alessio D. Inchingolo, Angelo M. Inchingolo, Gianna Dipalma - *"Comparison between traditional surgery, CO2 and Nd:Yag laser treatment for generalized gingival hyperplasia in Sturge-Weber syndrome: a retrospective study"* - Pubblicato su Journal of Investigative and Clinical Dentistry Volume 1, Issue 2, pages 85-89, November 2010 - Article first published online: 9 NOV 2010 - DOI: 10.1111/j.2041-1626.2010.00020.x (All. Doc. n. 138)

51. Authors: **Francesco Inchingolo**, Marco Tatullo, Fabio M. Abenavoli, Massimo Marrelli, Alessio D. Inchingolo, Angelo M. Inchingolo & Gianna Dipalma - *"Surgical Removal of lipoma from an area with tattooed skin"* - Pubblicato su International Journal of medical sciences - Int J Med Sci 2010; 7(6):395-397. doi:10.7150/ijms.7.395 - 22/11/2010 IF: 2.244 (All. doc. n. 139)

52. Authors: G. Marano, M. Marrelli, R. Mingrone, **F. Inchingolo** - *"Cisti odontogena dentigera in un giovane paziente in dentizione mista: approccio chirurgico minimamente invasivo"*- Pubblicato su Italian Oral Surgery 2010;9(5):1-7 doi:10.1061/j.ios.2010.09.001 (All. doc. n. 140)

53. Authors: **Francesco Inchingolo**, Marco Tatullo, Fabio M. Abenavoli, Massimo Marrelli, Alessio D. Inchingolo, Mattia Gentile, Angelo M. Inchingolo, Gianna Dipalma - *"Non-syndromic multiple supernumerary teeth in a family unit with a normal karyotype: case report"* - Pubblicato su International Journal of Medical Sciences 2010;7(6):378-384 (All. doc. n. 141)

54. Authors: M. Marrelli, R. Mingrone, S. Barbieri, **F. Inchingolo** - *"Tecnologia computer guidata in chirurgia impianto-protetica"* - Pubblicato su Quintessenza Internazionale Anno 26 Numero 3 bis Speciale 2010 213-217 (All. doc. n. 142)

55. Authors: Paola Nudo, Michele Perrelli, Mario Donnici, Guido Danieli, **Francesco Inchingolo**, Francesco Giuzio, Massimo Marrelli - *"Design and development of an optical system for 3D direct detection of dental arch model from the patient's mouth and a robotic system for guiding implant positioning"* - Pubblicato al 13 th World Congress in Mechanism and Machine Science, Guanajuato, Mexico, 19-25 June, 2011 (All. doc. n. 143)

56. Authors: **Inchingolo F**, Tatullo M, Abenavoli FM, Marrelli M, Inchingolo AD, Scacco S, Papa F, Inchingolo AM, Dipalma G. - *"Odontostomatologic management of patients receiving oral anticoagulant therapy: a retrospective*

*multicentric study.*" - Ann Surg Innov Res. 2011 Jul 19;5:5. PMID: 21771331; PubMed Central PMCID: PMC3160425 - Pubblicato su PubMed (All. doc. n. 144)

57. Authors: Dohan Ehrenfest DM, Bielecki T, Mishra A, Borzini P, **Inchingolo F**, Sammartino G, Rasmusson L, Everts PA. - "*In Search of a Consensus Terminology in the Field of Platelet Concentrates for Surgical Use: Platelet-Rich Plasma (PRP), Platelet-Rich Fibrin (PRF), Fibrin Gel Polymerization and Leukocytes.*" - Curr Pharm Biotechnol. 2011 Jul 8. [Epub ahead of print] - PMID: 21740379 - Pubblicato su PubMed - IF: 3.455 (All.doc. n. 145)

58. Authors: Del Corso M, Vervelle A, Simonpieri A, Jimbo R, **Inchingolo F**, Sammartino G, Dohan Ehrenfest DM. - "*Current Knowledge and Perspectives for the Use of Platelet-Rich Plasma (PRP) and Platelet-Rich Fibrin (PRF) in Oral and Maxillofacial Surgery. Part 1: Periodontal and Dentoalveolar Surgery.*" - Curr Pharm Biotechnol. 2011 Jul 8. [Epub ahead of print] PMID: 21740371- Pubblicato su PubMed - IF: 3.455. (All. Doc. n. 146)

59. Authors: Del Corso M, Vervelle A, Simonpieri A, Jimbo R, **Inchingolo F**, Sammartino G, Dohan Ehrenfest DM. - "*Current Knowledge and Perspectives for the Use of Platelet-Rich Plasma (PRP) and Platelet-Rich Fibrin (PRF) in Oral and Maxillofacial Surgery. Part 2: Periodontal and Dentoalveolar Surgery.*" - Curr Pharm Biotechnol. 2011 Jul 8. [Epub ahead of print] PMID: 21740370- Pubblicato su PubMed - IF: 3.455. (All.doc. n. 147)

60. Authors: **Francesco Inchingolo**, Marco Tatullo, Massimo Marrelli, Alessio D. Inchingolo, Giorgia Pinto, Angelo M. Inchingolo, Gianna Dipalma - "*Short report of an unusual ballistic trauma*" - Pubblicato su International Journal of Surgery Case Reports - Int J Surg Case Rep. 2011;2(8):272-4. Epub 2011 Sep 7. PubMed PMID: 22096751; PubMed Central PMCID: PMC3215265. (All. doc. n. 148)

61. Authors: **Inchingolo F**, Tatullo M, Marrelli M, Inchingolo AM, Tarullo A, Inchingolo AD, Dipalma G, Podo Brunetti S, Tarullo A, Cagiano R. Title: "*Combined occlusal and pharmacological therapy in the treatment of temporo-mandibular disorders.*" Eur Rev Med Pharmacol Sci. 2011 Nov;15(11):1296-300. PubMed PMID: 22195362. IF: 1.040. (All. doc. n. 149)

62. Authors: **Francesco Inchingolo**, Marco Tatullo, Fabio M. Abenavoli, Massimo Marrelli, Alessio D. Inchingolo, Antonio Palladino, Angelo M. Inchingolo, Gianna Dipalma - "*Oral Piercing and Oral Diseases: A Short Time Retrospective Study*" - International Journal of Medical Sciences 2011; 8(8):649-652 - Epub 2011 Oct 18. PubMed PMID: 22135610; PubMed Central PMCID: PMC3204433. IF: 2.244 (All. doc. n. 150)

63. Authors: Tarullo A, Laino L, Tarullo A, **Inchingolo F**, Flace P, Inchingolo AM, Inchingolo AD, Dipalma G, Brunetti SP, Cagiano R. - "*Use of a diode laser in an excisional biopsy of two spoonlike neoforations on the tongue tip.*" - Pubblicato su PubMed - Acta Biomed. 2011 Apr;82(1):63-8. - PMID: 22069958 (All. doc. n. 151)

64. Authors: Massimo Marrelli, Marco Tatullo, Gianna Dipalma, **Francesco Inchingolo** - "*Oral Infection by Staphylococcus Aureus in Patients Affected by White Sponge Nevus: A Description of Two Cases Occurred in the Same Family*" - Pubblicato su International Journal of Medical Sciences - Int. J. Med. Sci. 2012, 9. PMID: 22211089; PubMed Central PMCID: PMC3222090 - Received: 2011.09.28;

Accepted: 2011.10.11; Published: 2011.11.18 – IF: 2.244. (All. Doc. n. 152)

65. Authors: G. Marano, M. Marrelli, R. Mingrone, F. Inchingolo - "Cisti ossea solitaria: caso clinico" - Received 22 December 2010. Accepted 21 July 2011. Available online 5 October 2011 / Published: on Italian Oral Surgery Volume 11, Issue 2, April 2012, Pages 67–74 - ISSN: 1827-2452. (All. doc. n. 153)

66. Authors: Paola Nudo, Michele Perrelli, Mario Donnici, Guido Danieli, **Francesco Inchingolo**, Francesco Giuzio, Massimo Marrelli - "*Dental Arch3D Direct Detection System from the Patient's Mouth and Robot for Implant Positioning*" - Received: September 09, 2011 / Accepted: September 29, 2011 / Published: October 25, 2011. - Pubblicato su Journal of Mechanics Engineering and Automation 1 (2011) 331-341 (All. doc. n. 154)

67. Authors: Grassi FR, Ciccolella F, D'Apolito G, Papa F, Iuso A, Salzo AE, Trentadue R, Nardi GM, Scivetti M, De Matteo M, Silvestris F, Ballini A, **Inchingolo F**, Dipalma G, Scacco S, Tetè S. –Title: "*Effect of low-level laser irradiation on osteoblast proliferation and bone formation*" - J Biol Regul Homeost Agents. 2011 Oct-Dec;25(4):603-14. PubMed PMID: 22217992. IF: 5.183 (All. doc. n. 155)

68. Authors: **Francesco Inchingolo**, Marco Tatullo, Massimo Marrelli, Alessio D Inchingolo, Roberto Corelli, Angelo M Inchingolo, Gianna Dipalma and Fabio M Abenavoli - Title: "*Clinical case-study describing the use of skin-perichondrium-cartilage graft from the auricular concha to cover large defects of the nose*" - Published on Head & Face Medicine 2012, 8:10 doi:10.1186/1746-160X-8-10 - Received: 18 November 2011 - Accepted: 19 March 2012 - Published: 19 March 2012. (All. doc. n. 156)

69. Authors: **Inchingolo F**, Tatullo M, Abenavoli FM, Marrelli M, Inchingolo AD, Inchingolo, AM, Dipalma G. Title: "*Non-Hodgkin lymphoma affecting the tongue: unusual intra-oral location*" - Head Neck Oncol. 2011 Jan 4;3:1. PubMed PMID: 21205320; PubMed Central - PMCID: PMC3022892. IF: 3. (All. doc. n. 157)

70. Authors: **Inchingolo F**, Tatullo M, Abenavoli FM, Marrelli M, Inchingolo AD, Corelli R, Inchingolo AM, Dipalma G. – "*Surgical treatment of depressed scar: a simple technique*" - Int J Med Sci. 2011;8(5):377-9. Epub 2011 Jun 18. PubMed PMID: 21698056; PubMed Central PMCID: PMC3119380. IF: 2.244 (All. doc. n. 158)

71. Authors: **Francesco Inchingolo**, Marco Tatullo, Fabio M. Abenavoli, Massimo Marrelli, Alessio D. Inchingolo, Roberto Corelli, Raffaella Mingrone, Angelo M. Inchingolo, Gianna Dipalma - "*Simple Technique for Augmentation of the Facial Soft Tissue*" - Published on The Scientific World Journal Volume 2012 (2012), Article ID 262989, 4 pages - doi:10.1100/2012/262989 (All. doc. n. 159)

72. Authors: **Francesco Inchingolo**, Marco Tatullo, Massimo Marrelli, Alessio D Inchingolo, Roberto Corelli, Angelo M Inchingolo, Paolo Flace, Raffaele Cagiano, Gianna Dipalma and Fabio M Abenavoli - "Semi-open rhinoplasty: a new Maxillofacial technique" - Head & Face Medicine 2012, 8:13 doi:10.1186/1746-160X-8-13 Published: 30 April 2012 (All. doc. n. 160)

73. Authors: **Francesco INCHINGOLO**, Massimo MARRELLI, Raffaella MINGRONE, Giuseppe MARANO –Title: "*Utilizzo del sistema Facilitate<sup>TM</sup> nella riabilitazione full-arch con modalità di carico immediato, approccio mininvasivo ed applicazione di un provvisorio preconfezionato*" - Pubblicato sulla rivista ASTRA



TECH DENTAL NEWS - Anno 7, n° 2 giugno 2012. (All. Doc. 161)

74. Authors: David M. Dohan Ehrenfest, Tomasz Bielecki, Ryo Jimbo, Giovanni Barbè, Marco Del Corso, **Francesco Inchingolo** and Gilberto Sammartino -Title: *"Do the Fibrin Architecture and Leukocyte Content Influence the Growth Factor Release of Platelet Concentrates? An Evidence-based Answer Comparing a Pure Platelet-Rich Plasma (P-PRP) Gel and a Leukocyte- and Platelet-Rich Fibrin (L-PRF)"* - Current Pharmaceutical Biotechnology, 2012, Vol. 13, No. 7, 1145-1152 - Bentham Science Publishers - Received: July 20, 2010 Accepted: September 17, 2010 - ISSN: 1389-2010 (Print) - ISSN: 1873-4316 (Online) - Published online il 2012 Jun - IF: 2.805. (All. doc. n. 162)

75. Authors: **Inchingolo F**, Tatullo M, Marrelli M, Inchingolo AM, Inchingolo AD, Dipalma G, Flace P, Girolamo F, Tarullo A, Laino L, Sabatini R, Abbinante A, Cagiano R.- *"Regenerative surgery performed with Platelet-Rich Plasma used in sinus lift elevation before dental implant surgery: an useful aid in healing and regeneration of bone tissue."* - Pubblicato sulla rivista Eur Rev Med Pharmacol Sci. 2012 Sep;16(9):1222-1226.- PMID: 23047506 - IF: 1.040 (All. doc. n. 163)

76. Authors: Tatullo M, Marrelli M, Scacco S, Lorusso M, Doria S, Sabatini R, Auteri P, Cagiano R, **Inchingolo F**. - *"Relationship between oxidative stress and "burning mouth syndrome" in female patients: a scientific hypothesis."* - Pubblicato sulla rivista Eur Rev Med Pharmacol Sci. 2012 Sep;16(9):1218-21. - PMID: 23047505 - IF: 1.040 (All. doc. n. 164)

77. Authors: **Francesco Inchingolo**, Marco Tatullo, Massimo Marrelli, Michele Cassetta, Andrea Pacifici, Luigi Vito Stefanelli, Salvatore Scacco, Gianna Dipalma, Luciano Pacifici - *"Platelet Rich Fibrin (P.R.F.) in Reconstructive Surgery of Atrophied Maxillary Bones: Clinical and Histological Evaluations"* - Pubblicato su Int J Med Sci 2012; 9(10):872-880. doi:10.7150/ijms.5119 - ISSN 1449-1907 Ricevuto 28-8-2012 - Accettato 17-10-2012 - Pubblicato 7-11-2012- IF: 2.244 (All. doc. n. 165)

78. Authors: **Francesco Inchingolo**, Marco Tatullo, Massimo Marrelli, Carmine Maletta, Marco Alfano - *"Three-Point bending tests Of Zirconia Core/Veneer ceramics for Dental Restorations"* - Published on hindawi.com -Received 31 July 2012; Revised 1 October 2012; Accepted 14 January 2013 - Academic Editor: Brian W. Darvell (All. doc. n. 166)

79. Authors: **Francesco Inchingolo**, Marco Tatullo, Andrea Pacifici, Marco Gargari, Alessio D Inchingolo, Angelo M Inchingolo, Gianna Dipalma, Massimo Marrelli, Fabio M Abenavoli and Luciano Pacifici - *"Use of dermal-fat grafts in the post-oncological reconstructive surgery of atrophies in the zygomatic region: clinical evaluations in the patients undergone to previous radiation therapy"* - Published on Head & Face Medicine 5 December 2012, 8:33 doi:10.1186/1746-160X-8-33 (All. doc. n. 167)

80. Authors: **Francesco Inchingolo**, Massimo Marrelli, Susanna Annibali, Maria Paola Cristalli, Gianna Dipalma, Alessio Danilo Inchingolo, Antonio Palladino, Angelo Michele Inchingolo, Marco Gargari<sup>8,\*</sup>, Marco Tatullo - *"Influence of Endodontic Treatment on Systemic Oxidative Stress"* - Published on International Journal of Medical Sciences - Received: 2013.05.09; Accepted: 2013.08.26; Published: 2013.12.06 - 2014; 11(1):1-6. doi: 10.7150/ijms.6663 (All. doc. n. 168)

81. Authors: **Inchingolo F.**, Derla C, Pacifici A, Cagiano R, Gargari M, Marrelli

M, Amantea M, Inchingolo AM, Dipalma G, Signorini L, Pacifici L, Tatullo M. - *"Dental and maxillofacial alterations in patients affected from odontochondrodysplasia: a rare case report and review of literature"* - Published on Oral Health Dent Manag. 2014 Sep and PubMed in this link - PMID: 25284522 (All. doc. n. 169)

82. Authors: **F. Inchingolo**, A. Pacifici, M. Gargari, J.I. Acitores Garcia, M. Amantea, M. Marrelli, G. Dipalma, A.M. Inchingolo, R. Rinaldi, A.D. Inchingolo, L. Pacifici, M. Tatullo - *"CHARGE syndrome: an overview on dental and maxillofacial features"* - Eur Rev Med Pharmacol Sci 2014; 18 (15): 2089-2093 and PubMed in this link - PMID: 25070810 - IF: 1.089 (All. doc. n. 170)

83. Authors: Stefania Cantore, Rosanna Mirgaldi, Andrea Ballini, Maria Franca Coscia, Salvatore Scacco, Francesco Papa, **Francesco Inchingolo**, Gianna Dipalma and Danila De Vito - *"Cytokine Gene Polymorphisms Associate with Microbiological Agents in Periodontal Disease: Our Experience"* - Int J Med Sci. 2014; 11(7): 674-679 - Published online May 1, 2014. Received: 2013.06.20; Accepted: 2014.03.11; Published: 2014.05.01 - doi: 10.7150/ijms.6962 and PubMed in this link - PMID: 25070810 - IF: 1.089 (All. doc. n. 171)

84. Authors: Vermesan D, Prejbeanu R, Haragus H, Poenaru DV, Mioc ML, Tatullo M, Abbinante A, Scacco S, Tarullo A, **Inchingolo F.**, Caprio M, Cagiano R. - *"Clinical relevance of altered bone immunopathology pathways around the elbow"* - Eur Rev Med Pharmacol Sci. 2014 Oct;18(19):2846-50 and PubMed in this link - PMID: 25339478 - IF: 1.089 (All. doc. n. 172)

85. Authors: Dinu Vermesan, Ilie Trocan, Radu Prejbeanu, Dan V Poenaru, a Horia Haragus, Damian Gratian, Massimo Marrelli, **Francesco Inchingolo**, Monica Caprio, Raffaele Cagiano and Marco Tatullo- *"Reduced Operating Time but Not Blood Loss With Cruciate Retaining Total Knee Arthroplasty"* - J Clin Med Res. 2015 Mar; 7(3): 171-175. - Published online 2014 Dec 29. doi: 10.14740/jocmr2048w - PMID: 25339478 - IF: 1.089 (All. doc. n. 173)

86. Authors: **Francesco Inchingolo**, Andrea Pacifici, Marco Gargari, Massimo Marrelli, Angelo M Inchingolo, Gianna Dipalma, Alessio D Inchingolo, Raffaele Cagiano, Luigi Santacroce, Francesco W Guglielmi, Luca Signorini, Luciano Pacifici, Marco Tatullo --- Title: *"The Proper Diagnostic Pathway of Gardnerâ™s Syndrome: Role of the Dentist in the Early Detection of the Associated Systemic Pathologies "* - ORAL HEALTH and DENTAL MANAGEMENT Vol. 14, No. 1 - February, 2015 (All. doc. n. 174)

87. Authors: D. Vermesan, **F. Inchingolo**, J.M. Patrascu, I. Trocan, R. Prejbeanu, S. Florescu, G. Damian, V. Benagiano, A. Abbinante, M. Caprio, R. Cagiano, H. Haragus - Title: *"Anterior cruciate ligament reconstruction and determination of tunnel size and graft obliquity "* - Published on Eur Rev Med Pharmacol Sci Year: 2015 - Vol. 19 - N. 3 Pages: 357-364 - IF: 1.089 (All. doc. n. 175)

88. Authors: D. Vermesan, R. Prejbeanu, I. Trocan, F. Birsasteanu, S. Florescu, A. Balanescu, A. Abbinante, M. Caprio, A. Potenza, G. Dipalma, R. Cagiano, **F. Inchingolo**, H. Haragus - Title: *"Reconstructed ACLs have different cross-sectional areas compared to the native contralaterals on postoperative MRIs. A pilot study "* - Published on Eur Rev Med Pharmacol Sci 2015; 19 (7): 1155-1160 - IF: 1.089 (All. doc. n. 176)

89. Authors: Prejbeanu R., Vermesan D., Crainiceanu Z., Nitescu S., Lazureanu V., Florescu S., Balanescu A., **Inchingolo F.**, Ballini A., Cagiano R., Caprio M., Potenza MA., Abbinante A., Dipalma G., Haragus H. Title: *"Carpal tunnel release: transverse or longitudinal limited-incisions?"* - Published on La Clinica Terapeutica 2015 May-Jun; 166(3):e158-64. doi: 10.7417/T.2015.1847 (All. doc. n. 177)
90. Authors: **Inchingolo F.**, Ballini A, Cagiano R, Inchingolo AD, Serafini M, De Benedittis M, Cortelazzi R, Tatullo M, Marrelli M, Inchingolo AM, Vermesan D, Del Corso M, Malcangi G, Diteodoro S, Mura SA, Cantore S, Cortelazzi A, Paduanelli G, Resta G, Muollo F, Cirulli N, Pettini F, Farronato D, De Vito D, Caprio M, Haragus H, Dipalma G. -Title: *"Immediately loaded dental implants bioactivated with platelet-rich plasma (PRP) placed in maxillary and mandibular region."* -Published on La Clinica Terapeutica [2015 May-Jun; 166(3):e146-52] - DOI: 10.7417/T.2015.1845 - PMID:26152623 (All. doc. n. 178)
91. Authors: Vermesan D, Prejbeanu R, Poenaru DV, Petrescu H, Apostol E, **Inchingolo F.**, Dipalma G, Abbinante A, Caprio M, Potenza MA, Cagiano R, Malcangi G, Inchingolo AD, Haragus H. -Title: *"Do intramedullary implants improve survival in elderly patients with trochanteric fractures? A retrospective study."* - Published on La Clinica Terapeutica [2015, 166(3):e140-5] - DOI: 10.7417/T.2015.1844 - PMID:26152622 (All. doc. n.179)
92. Authors: Lazureanu V, Radu D, Vermesan D, Prejbeanu R, Florescu S, Trocan I, Damian S, **Inchingolo F.**, Abbinante A, Dipalma G, Caprio M, Cagiano R, Potenza MA, Haragus H. --- Title: *"Drain tip cultures do not predict infections in primary total knee arthroplasty."* - Published on La Clinica Terapeutica [2015, 166(3):e153-7] - DOI: 10.7417/T.2015.1846 - PMID:26152624 (All. doc. n. 180)
93. Authors: **F. Inchingolo**, A Ballini, SA Mura, D Farronato, N Cirulli, F Pettini, E Gheno, D Vermesan, P Pederzoli, G Resta, M Caprio, F Muollo, G Marinelli, AD Inchingolo, G Malcangi, S Cantore, M Del Corso, M De Benedittis, AM Inchingolo, M Serafini, S Diteodoro, F Schinco, R Cagiano, D De Vito, R Cortelazzi and G Dipalma. -- *"Use of platelet rich fibrin and Bio-OSS/SINT-Oss for implant-prosthetic rehabilitation in maxillary sinus atrophy with sinus pathology: A 48-month follow-up."* - Published on European Journal of Inflammation - Received January 8, 2015. Accepted February 26, 2015. - IF: 0.298 | Ranking: Immunology 146 out of 148 (All. doc. n. 181)
94. Authors: N. Cirulli, A. Ballini, S. Cantore, D. Farronato, **F. Inchingolo**, G. Dipalma, M.R. Gatto, G. Alessandri Bonetti. -- *"Mixed Dentition Space Analysis for a Southern Italian Population: new regression equations for unerupted teeth"*. J Biol Regul Homeost Agents. 2015 Apr-Jun;29(2):515-20 (All.doc. n. 182)
95. Authors: A. Ballini, S. Cantore, D. Farronato, N. Cirulli, **F. Inchingolo**, F. Papa, G. Malcangi, AD Inchingolo, G. Dipalma, N. Sardaro, R. Lippolis, L. Santacroce, FM Coscia, F. Pettini, D. de Vito, S. Scacco. *"Periodontal Disease and Bone Pathogenesis: The Crosstalk Between Cytokines and Porphyromonas Gingivalis"*. J Biol Regul Homeost Agents. 2015 Apr-Jun;29(2):273-81 (All. doc. n. 183)
96. Authors: M.F. Coscia, R. Monno, Ballini A, R. Mirgaldi, G. Dipalma, F. Pettini, V. Cristallo, **F. Inchingolo**, C. Foti, D. de Vito (2015). *"Human papilloma virus (HPV) genotypes prevalence in a Region of South Italy."* Ann Ist Super Sanità

2015, vol. 51, p. 248-251, ISSN: 0021-2571 (All. doc. n. 184)

97. Authors: Cantore S, Ballini A, Farronato D, Malcangi G, Dipalma G, Assandri F, Garagiola U, **Inchingolo F**, De Vito D, Cirulli N. "*Evaluation of an oral appliance in patients with mild to moderate obstructive sleep apnea syndrome intolerant to continuous positive airway pressure use: Preliminary results.*" Int J Immunopathol Pharmacol. 2015 Dec 18. pii: 0394632015590949. [Epub ahead of print] PMID: 26684627 (All. doc. n. 185)

98. Authors: Mirgaldi R, Ballini A, Dionisi AM, Luzzi I, Dipalma G, **Inchingolo F**, De Vito D. "*Molecular characterization and antibiotic resistance of salmonella serovars isolated in the Apulia region of Italy.*" J Biol Regul Homeost Agents. 2016 Oct-Dec;30(4):1179-1186. PMID: 28078872 (All. doc. n. 186)

99. Authors: Wisniewska LM, Ehrenfest DM, Galindo-Moreno P, Segovia JD, **Inchingolo F**, Wang HL, Fernández-Cruz M. "*Molecular, Cellular and Pharmaceutical Aspects of Biomaterials in Dentistry and Oral and Maxillofacial Surgery. An Internationalization of Higher Education and Research Perspective*". Curr Pharm Biotechnol. 2016 Dec 13. [Epub ahead of print] PMID: 27978808 (All. doc. n. 187)

100. Authors: **Inchingolo Francesco**. "*The overcoming of the outdated idea of traditional dentistry as a necessary step towards the new generation of highly skilled dentists*" . AMJ Australasian Medical Journal (AM) 2017; 10(3): 226-228). <https://doi.org/10.21767/AMJ.2017.2908>. (All. doc. n. 188)

101. Authors: **Inchingolo F**, Paracchini L, DE Angelis F, Cielo A, Orefici A, Spitaleri D, Santacroce L, Gheno E, Palermo A. "*Biomechanical behaviour of a jawbone loaded with a prosthetic system supported by monophasic and biphasic implants.*" Oral Implantol (Rome). 2017 Feb 14;9(Suppl 1/2016 to N 4/2016):65-70. doi: 10.11138/orl/2016.9.1S.065. eCollection 2016 Jan-Mar. PMID: 28280534 (All. doc. n. 189)

102. Authors: **Inchingolo F.**, Abenavoli F. M., De Angelis F., Orefice A., Santacroce L., Dipalma G.. "*Conservative Surgical Approach to Restore Necrotic Columella in Patients Undergone to Neonatal Usage of Nasogastric Tube*" Accettato su rivista: ANNALS of MAXILLOFACIAL SURGERY. (All. doc. n. 190)

103. Authors: P. Romita, C. Foti, L.Masciopinto, E.Nettis, E. Di Leo, G. Calogiuri, D. Bonamonte, G. Angelini, G. Dipalma, A. Ballini and **F. Inchingolo**. Title: "*Allergic Contact Dermatitis To Acrylates*". Journal of BIOLOGICAL REGULATORS & Homeostatic Agents. (2017) vol. 31 n. 2, 2017 (All. doc. n. 191)

104. Authors: **Inchingolo Francesco**, Vermesan Dinu, Inchingolo Alessio D., Malcangi Giuseppina, Santacroce Luigi, Scacco Salvatore, Benagiano Vincenzo, Girolamo Francesco, Cagiano Raffaele, Caprio Monica, Longo Lucia, Abbinante Antonia, Inchingolo Angelo M., Dipalma Gianna, Tarullo Angelo, Tattoli Maria. "*Bedsore successfully treated with topical phenytoin*". Acta Biomed 2017. Vol. 88, N. 1:45-48 10.23750/abm.v88i1.5794 Mattioli 1885. (All. doc. n. 192)

105. Authors: **Inchingolo Francesco**, Georgakopoulos Panagiotis G., Dipalma Gianna, Tsantis Stavros, Batani Tiziano, Gheno Ezio, Georgakopoulos Ioannis P. "*Computer Based Textural Evaluation of Concentrated Growth Factors (CGF) in Osseointegration of Oral Implants in dental Panoramic Radiography*". The Journal

of Implant and Advanced Clinical Dentistry. April – Pages: 20 – Vol. n. 9. No. 3 (All. doc. n. 193)

106. Authors: F. **Inchingolo**, S. Cantore, G. Dipalma, I. Georgakopoulos, M. Almasri, E. Gheno, A. Motta, M. Marrelli, D. Farronato, A. Ballini and A. Marzullo. **“Platelet Rich Fibrin In the Management of Medication- Related Osteonecrosis of the Jaw: A Clinical and Histopathological Evaluation”**. Journal of Biological Regulators & Homeostatic Agents. Vol. 31, no. 3, 811-816 (2017) (All. doc. n. 194)

107. Authors: S. Cantore, A. Ballini, D. De Vito, F. S. Martelli, I. Georgakopoulos, M. Almasri, V. Dibello, V. Altini, G. Farronato, G. Dipalma, D. Farronato and F. **Inchingolo**. **“Characterization of Human Apical Papilla- Derived Stem Cells”**. Journal of Biological Regulators & Homeostatic Agents. Vol. 31, no. 4, 901-910 (2017) (All. doc. n. 195)

108. Authors: Paolo Romita, Caterina Foti, Gianfranco Colagiuri, Stefania Cantore, Andrea Ballini, Gianna Dipalma, **Francesco Inchingolo**. Title: **“Contact dermatitis due to transdermal therapeutic systems: a clinical update.”** - Acta Biomed 2017, Vol. 88, N. 00 DOI Mattioli 1885. (All. doc. n. 196)

109. Authors: V. Bonazza, E. Borsani, B. Buffoli, S. Parolini, F. **Inchingolo**, R. Rezzani, L. F. Rodella. **“In vitro Treatment with Concentrated Growth factors (CGF) and Sodium Orthosilicate positively affects Cell Renewal in three different human Cell Lines”**. Cell Biol Int. 2018 Mar;42(3):353-364. doi: 10.1002/cbin.10908. Epub 2017 Nov 20. (All. doc. n. 197)

110. Authors: F. Papa, R. A. Siciliano, F. **Inchingolo**, M.F. Mazzeo, S. Scacco, R. Lippolis. **“Proteomics Pattern associated with gingival oral squamous cell carcinoma and epulis: A Case Analysis”**. Oral Sci Int Volume 2018, 15, Issue 2, July 2018, Pages 41-47 [https://doi.org/10.1016/S1348-8643\(17\)30044-7](https://doi.org/10.1016/S1348-8643(17)30044-7) - (All. doc. n. 198)

111. Borsani E, Bonazza V, Buffoli B, Nocini PF, Albanese M, Zotti F, **Inchingolo F**, Rezzani R, Rodella LF. **“Beneficial Effects of Concentrated Growth Factors and Resveratrol on Human Osteoblasts In Vitro Treated with Bisphosphonates”**. Biomed Res Int. 2018 May 16;2018:4597321. doi: 10.1155/2018/4597321. E Collection 2018. (All. doc. n. 199)

112. Authors: A. Tarullo, A. Tarullo, E. Lacatena, G. Fuzio, L. Santacroce, A.M. Inchingolo, R. Cagiano, **Francesco Inchingolo**, M. Caprio, A. Clemente, A. D. Inchingolo and M. Tattoli. **“Topical Fisionerv is effective in treatment of peripheral neuropathic pain”**. International Journal of Current Multidisciplinary Studies Vol. 3, Issue, 10, 847-850, October, 2017. (All. doc. n. 200)

113. Authors: P. Romita, G. Ettore, T. Bufano, A. Marzullo, A. Ballini, G. Dipalma, F. **Inchingolo** and C. Foti. **“Lichen striatus successfully treated with oral cyclosporine”**. International Journal of Immunopathology and Pharmacology 2017, Vol. 30(4) 420-422. (All. doc. n. 201)

114. Authors: Ballini A, Cantore S, Altini C, Dipalma G, Ferrari C, Niccoli Asabella A, Rubini G, **Inchingolo F**. Title: -- **“<sup>99m</sup>Tc-diphosphonates bone scintigraphy for vitality evaluation in cleft palate”**. Eur Rev Med Pharmacol Sci 2018; 22 (23): 8497-8501. (All. doc. n. 202)

115. Authors: Campanella V, Syed J, Santacroce L, Saini R, Ballini A, **Inchingolo**

F. - Title: *“Oral probiotics influence oral and respiratory tract infections in pediatric population: a randomized double-blinded placebo-controlled pilot study”*. Eur Rev Med Pharmacol Sci. 2018; 22(22): 8034-8041. -- . (All. doc. n. 203)

116. Authors: Ballini A, Santacroce L, Cantore S, Bottalico L, Dipalma G, Vito D, Saini R, **Inchingolo F.** – Title: *“Probiotics Improve Urogenital Health in Women”*. Open Access Maced J Med Sci. 2018 Oct 20;6(10):1845-1850. doi: 10.3889/oamjms.2018.406. e Collection 2018 Oct 25. -- . (All. doc. n. 204)

117. Authors: Niccoli Asabella A, Simone M, Ballini A, Altini C, Ferrari C, Lavelli V, De Luca R, **Inchingolo F**, Rubini G. – Title: *“Predictive value of 18F-FDG PET/CT on survival in locally advanced rectal cancer after neoadjuvant chemoradiation.”* Eur Rev Med Pharmacol Sci 2018; 22 (23): 8227-8236.- . (All. doc. n. 205)

118. Authors: **Inchingolo F.**, Ballini A., Georgakopoulos P.G., Inchingolo A.D., Tsantis S., De Vito D., Cantore S., Georgakopoulos I.P., Dipalma G.. – Title: *“Immediate implant placement by using bone-albumin allograft and concentrated growth factors (CGFS): preliminary results of a pilot study”*. Oral Implantol (Rome). 2018 Vol. XI (1): 31-40. -- (All. doc. n. 206)

119. Authors: Cantore S, Ballini A, De Vito D, Abbinante A, Altini V, Dipalma G, **Inchingolo F**, Saini R. – Title: *“Clinical results of improvement in periodontal condition by administration of oral probiotics”*. J Biol Regul Homeost Agents. 2018 Sep-Oct;32(5):1329-1334. -- (All. doc. n. 207)

120. Authors: **Inchingolo F**, Dipalma G, Cirulli N, Cantore S, Saini RS, Altini V, Santacroce L, Ballini A, Saini R. – Title: *“Microbiological results of improvement in periodontal condition by administration of oral probiotics”*. J Biol Regul Homeost Agents. 2018 Sep-Oct;32(5):1323-1328. -- (All. doc. n. 208 )

121. Authors: Cantore S, Ballini A, Saini R, De Vito D, Altini V, Saini SR, Pustina-Krasniqi T, Xhajanka E, Gargiulo Isacco C, Dipalma G, **Inchingolo F.** –Title: *“Efficacy of a combined sea salt-based oral rinse with xylitol against dental plaque, gingivitis, and salivary Streptococcus mutans load”*. J Biol Regul Homeost Agents. 2018 Nov-Dec;32(6):1593-1597. - (All. doc. n. 209 )

122. Authors: Ballini A, Santacroce L, Cantore S, Bottalico L, Dipalma G, Topi S, Saini R, De Vito D, **Inchingolo F.** – Title: *“Probiotics Efficacy on Oxidative Stress Values in Inflammatory Bowel Disease: A Randomized Double-Blinded Placebo-Controlled Pilot Study. Endocr Metab Immune Disord Drug Targets”*. 2018 Dec 21. doi: 10.2174/1871530319666181221150352. [Epub ahead of print] - (All. doc. n. 210 )

123. Authors: Scarano A, **Inchingolo F**, Murmura G, Traini T, Piattelli A, Lorusso F. – Title: *“Three-Dimensional Architecture and Mechanical Properties of Bovine Bone Mixed with Autologous Platelet Liquid, Blood, or Physiological Water: An In Vitro Study”*. Int J Mol Sci. 2018 Apr 18;19(4). pii: E1230. doi: 10.3390/ijms19041230. -- (All. doc. n. 211 )

124. Authors: A. Bellini, S. Cantore, E.A. Fotopoulou, I.P. Georgakopoulos, E. Atanasiou, D. Bellos, G. Paduanelli, R. Saini, G. Dipalma, **F. Inchingolo.** – Title: *“Combined Sea Salt - Based Oral Rinse with xylitol in orthodontic and microbiological Study.”* - Journal of Biological Regulator and Homeostatic Agents.

	<p><b>Vol. 33, n. 1 (2019) -- (All. doc. n. 212 )</b></p> <p><b>125. Authors: F. Inchingolo, E. Xhajanka, T. Pustina K, E. Gheno, F. De Angelis, A. D. Inchingolo, G. Marinelli, I.P. Georgakopoulos, A.M. Inchingolo, A. Bellimi, G. Dipalma. – Title: “Essential Oils are Vieful in Symptomatic approach to Burning Mouth Syndrome” . Rivista STOMATOLOGIJE SSN: 2308 – 5290 (All. doc. n. 213 )</b></p> <p><b>126. Authors: Z. A. Khan, A. A. Siddiowi, J. Syed, A. Cicconetti, A. Orefici, G. Falisi, F. Fabiano, L. Santacroce, P. Bollero, F. Inchingolo. – Title: “Management of uncommon secondary trigeminal neuralgia related to a rare Arnold Chiari Type I malformation.” – AMJ ( AM) 2017; 10 (12) : 1072 – 1076. -- (All. doc. n. 214 )</b></p> <p><b>127. Authors: Z. A. Khan, A. A. Siddiowi, J. Syed, H. A. Alanizy, A. Cicconetti, A. Orefici, G. Falisi, F. Inchingolo and P. Bollero. – Title: “Clinicfal Insights on tolosa Hunt Syndrome: A multidisciplinary approach on neurological region”. – AMJ ( AM) 2017, 11 (2) : 143-147 ). (All. doc. n. 215 )</b></p> <p><b>128. Authors: Ciro Gargiulo Isacco, K. C. D. Nguyen, M. Schiffman, S.K. Aityan, O. Tapparo, K. A. Hong, M. D. Nguyen, G. Dipalma, F. Inchingolo. – Title: “A case of migraine –cephalgia in a 62 -- in press. (All. doc. n. 215 )</b></p> <p><b>129. Authors: Ciro Gargiulo Isacco<sup>1-3</sup>, Gianna Dipalma<sup>1</sup>, Gregorio Paduanelli<sup>1</sup>, Vo Van Nhan<sup>1</sup>, Kieu CD Nguyen<sup>2</sup>, Van H Pham<sup>2</sup>, Sergey K Aityan<sup>4</sup>, Melvin Schiffman<sup>6</sup>, Giuseppina Malcangi<sup>1</sup>, Toai C Tran<sup>2</sup>, Thao D Huynh<sup>2</sup>, Maurizio Serafini <sup>8</sup>, Stefania Cantore<sup>1-8</sup>, Alessio Danilo Inchingolo<sup>1</sup>, Luis Filgueira<sup>5</sup>, Andrea Ballini<sup>7</sup>, Francesco Inchingolo<sup>1</sup> -- Title: “A BRIEF REVIEW: NEW REGENERATIVE APPROACHES IN DENTISTRY AND OTHOPEDICS, FROM PIEZO TO NEW BIO-GRAFT SOLUTION, PRP, PRF, CGF, GROWTH FACTORS, STEM CELLS AND BEYOND, USE OF TOOTH TRANSFORMER”. In press. (All. Doc. n. 216)</b></p> <p><b>130. Authors: Francesco Inchingolo<sup>1-3</sup>, Gianna Dipalma<sup>1</sup>, Gregorio Paduanelli<sup>1</sup>, Leonel Alves de Oliveira<sup>2</sup>, Angelo Michele Inchingolo<sup>1</sup>, Panayiotis I. Georgakopoulos <sup>1-3</sup>, Alessio Danilo Inchingolo<sup>1</sup>, Giuseppina Malcangi<sup>1</sup>, Evita Athanasiou<sup>3</sup>, Evangelia Fotopoulou<sup>3</sup>, Stavros Tsantis<sup>4</sup>, Ioannis P. Georgakopoulos<sup>1,3</sup>, Nguyen Cao Diem Kieu<sup>5</sup>, Ciro Gargiulo Isacco<sup>1,5</sup>, Andrea Ballini<sup>6</sup>. Title: “Computer-based Quantification of “IPG” DET dental implantation protocol employing cone-beam CT images”.In press (All. Doc. n. 216)</b></p>
--	--

<p><b>Partecipazione nella stesura di LIBRI o Capitoli</b></p>	<p>1. <b>Inchingolo F., Farronato G., De Nuccio F. (2003). Capitolo n. 12 --Iperplasia emimandibolare. In H.L. OBWEGESER. Anomalie della crescita mandibolare pp 199-282 ISBN: 88-7287-293-6 Roma/Milano Antonio Delfino Editore (Italy); Marzo 2003. (All. Doc. n. 217)</b></p> <p>2. <b>Inchingolo F., De nuccio F., Farronato G. (2003). Capitolo n. 13 -- Allungamento emimandibolare (H.E.). Iperplasia emimandibolare. In H.L. OBWEGESER. Anomalie della crescita mandibolare pp 145-198 ISBN: 88- 7287-293-6 Roma/Milano Antonio Delfino Editore (Italy); Marzo 2003. (All. Doc. n. 218)</b></p>
--	---

	<p>3. <b>Inchingolo F.,</b> Dimonte M. (2004). Capitolo: Fondo naturale e livelli ambientali. In Mariano Dimonte. Elettrosmog, progresso, salute. pp 29-33 ISBN: 88-7949-350-7 Bari Levante Editore (Italy); (<b>All. Doc. n. 219</b>)</p> <p>4. <b>Inchingolo F.,</b> Dimonte M. (2004). CAPITOLO: Iarc, Oms, Icnirp versus Cherry. In Mariano Dimonte. LIBRO: Elettrosmog, progresso, salute. pp 79-89 ISBN: 88-7949-350-7 Bari Levante Editore (Italy); (<b>All. Doc. n. 220</b>)</p> <p>5. <b>Inchingolo F.,</b> Dimonte M., Dipalma G. (2004). CAPITOLO: Il panorama giuridico-normativo; aspetti protezionistici. In Mariano Dimonte. Elettrosmog, progresso, salute. pp 115-127 ISBN: 88-7949-350-7 Bari Levante Editore (Italy); (<b>All. Doc. n. 221</b>)</p> <p>6. <b>Inchingolo F.,</b> A. Sinesi, S. Cefola, E. Raimondo, R. Francavilla (2013). Trattamento odontoiatrico in soggetto con malattia celiaca. In Eugenio Raimondo. Odontoiatria speciale per il paziente critico e diversamente abile. pp 439-445 ISBN:978-88-7051-370-7 Edi. Ermes srl Milano (Italy); (<b>All. Doc. n. 222</b>)</p> <p>7. Del Corso Marco, Dohan David, <b>Inchingolo Francesco</b>, Mascolo Andrea, CAP. 7. Title capitolo 11 " <i>L-PRF: DEFINIZIONE E IMPIEGO</i> ". Libro Title: " <i>EMOCOMPONENTI AUTOLOGHI COME STIMOLANTI DELLA GUARIGIONE DEI TESSUTI</i>" Autori: Mozzati Marco, Muzio Giuliana, Del Fabbro Massimo, Renato, D'antico Sergio, Mortellaro Carmen. Edito 2017 Editore TUEOR. ISSN: (<b>All. Doc. n. 223</b>)</p> <p>8. Inchingolo Francesco, Dipalma Gianna, Tatullo Marco, Inchingolo Alessio Danilo, Marrelli Massimo, Inchingolo Angelo Michele, Marzullo Andrea. Title: "<i>La Metodica del Platelet Rich Fibrin (P.R.F.) nella Chirurgia Rigenerativa delle Atrofie dei Mascellari: Aspetti Clinici e Valutazioni Istologiche</i>". PREFAZIONE a cura del Prof. Joseph CHOUKROUN. Aracne editore. ISBN In press (<b>All. Doc. n. 224</b>)</p>
--	---

<p><b>Partecipazione ed Organizzazione di Corsi, Congressi e Seminari</b></p>	<p>1 ) Relatore al 1° WAGRO 2016 ATENE title: "Growth Factor and Stem Cells in Everyday dental practise" 6-8 maggio 2016; (<b>All. Doc. n. 225</b>)</p> <p>2 ) Relatore presso Università Titu Maiurescu di BUCAREST dal 17 al 19 novembre 2016, invito ricevuto direttamente dal Rettore della Titu MAIURESCU (<b>All. Doc. n. 226</b>)</p> <p>3 ) Relatore Title:"IPG-DET IMPLANT REHABILITATION IN BONE DEFICIENT MAXILLA WITH INTENTIONAL PERFORATION OF THE SINUS MEMBRANE" . Corso presso 24° Collegio dei Docenti di Odontoiatria. Milano 6-04-2017; (<b>All. Doc. n. 227</b>)</p> <p>4 ) RELATORE XXVI° Corso di Odontostomatologia Implantologia CAPRI 13- 06-2009; (<b>All. Doc. n. 228</b>)</p> <p>5 ) RELATORE XXVIII° Corso di Odontostomatologia Implantologia CAPRI 25-06-2011; (<b>All. Doc. n. 229</b>)</p> <p>6 ) RELATORE al XII° Biennal Meeting of the Internazional Association of Oral Pathologists (IAOP). Madrid dal 6 al 11 settembre 2004; (<b>All. Doc. n. 230</b>)</p>
---	---



7 ) RELATORE all'International Programs Alumni Reunion della NEW YORK UNIVERSITY. FIRENZE, maggio 2008; (All. Doc. n. 231)

8 ) Relatore presso l'Università Titu MAIURESCU di Bucarest del 19-11-2016 Title:"Autologous growth factor applied in cosmetic medicine concentrated growth factor (C.G.F.) treatment of alopecia autologous filler with apag";(All. Doc. n. 232)

9 ) Relatore e corso pratico presso la City Unity College di ATENE, title: "Growth factors in advanced dentistry and Aesthetics of Peri-oral area" , dal 17 al 20 aprile 2017; (All. Doc. n. 233)

10 ) Relatore al corso pratico presso World Academy of Growth Factors and Stem Cells in Dentistry. Rio de Janeiro dal 15 al 16 settembre 2017; (All. Doc. n. 234)

11 ) Relatore al "Postgraduate Course Innovative Tecnicas in Implantology & Peri-oral Aesthetics". WAGroFSCD Athens Greece June 15-16-17 --2017; (All. Doc. n. 235)

12 ) Relatore al XIX Congresso Nazionale S.I.O.H. "Approccio multidisciplinare in Odontoiatria Speciale: Clinica e Ricerca" Milano 5-6-7 ottobre 2017 Title: "*Utilizzo dei Growth Factor e laser nel management dei pazienti ad alto rischio emorragico e con osteonecrosi da bifosfonati*"; (All. Doc. n. 316)

13 ) Relatore al "1 st International Clinical Growth Factors Meeting" WAGroFSCD-Università degli Studi di Bari "Aldo Moro". Bologna 25-26 october 2017 Title: "*Utilizzo dei fattori di crescita nel trattamento di pazienti ad elevato rischio emorragico e con neoplasie ossee da utilizzo dei bifosfonati*"; (All. Doc. n. 237)

14 ) Relatore al " Kongresin I te Fakultetit te Mjekesise Dentare" Tirana 3-4 november 2017 Title: "*Perdorimi i faktoreve te rritjes ne manaxhimin e pacienteve me risk te larte dhe me nekroze bifosfonate*"; (All. Doc. n. 238)

15 ) Relatore al Convegno "*Scienze e Benessere: Nuovi Approcci alla Gestione e Formazione sulla Salute*" Trani 27 ottobre 2017; (All. Doc. n. 239)

16 ) Relatore al "1 st World Microscopic Dental Congress " New Delhi India 10-12 november 2017 Lecture Title: "*Use of Growth Factors and Laser in the Management of High Risk hemorrhagic patients and patient with bone neoplasm after bisphosphonates*"; (All. Doc. n. 240)

17 ) Relatore al Corso ECM: "*Nuove frontiere nella terapia dell'Osteonecrosi*" Ordine dei Medici Pavia 2 dicembre 2017; (All. Doc. n. 241)

18 ) Relatore al Corso "*3 Days education theoretical and clinical course*"; Bangalore India 3-4-5 february 2018 . (All. Doc. n. 242)

19 ) Relatore nella: "*Conferenza delle Scienze Mediche V*", Conferenza annuale dell'Università di Medicina di Tirana e della Facoltà di Odontoiatria. Title: "Concentrato di fattori di crescita (Concentrated Growth Factors -

CGF): un importante strumento nella medicina rigenerativa". Tirana 20-21-22 april 2018; (All. Doc. n. 243)

20 ) Relatore al "3 International Symposium on Contemporary Implantology Digital Workflow for Aesthetic Implant Restorations"; Title: *"Use of Autologous Growth Factors in the Management of High Risk Patients"*. Vienna 4-5 may 2018 (All. Doc. n. 244)

21 ) Relatore "Current Concepts in American Dentistry, Short-Term International Graduate Certificate Achievement Program: Advances in Implantology prosthodontics and Aesthetics". Title: *"Integrating Autologous Filler and Growth Factors in the Daily Surgical Regenerative Therapy"*. NYU June 4-8, 2018. (All. Doc. n. 245)

22 ) Relatore al "24 Th Global Dentists and Pediatric Dentistry (Annual meeting Dentistry 2018)" -- Title: *"Use of Growth Factor in Management of High Hazard risk Patients and with Bisphosphonates Osteonecroses"* LONDRA 11 e 12 giugno 2018. (All. Doc. n. 246)

23) Relatore al BIP RESEARCH di MILANO tenutosi dal 19 al 21 maggio 2010

24) Componente del *Comitato* del **Congresso Internazionale dal titolo "Riabilitazione e management dei tessuti orali nell'utenza speciale e pazienti ad alto rischio con deficit metabolici: utilizzo delle cellule staminali, fattori di crescita e tecnologie innovative"**- Bari dal 30 Novembre al 1 Dicembre 2018. (All. Doc. n. 247)

25) Organizzatore e Componente del *Comitato* del **Congresso Internazionale dal titolo "Riabilitazione e management dei tessuti orali nell'utenza speciale e pazienti ad alto rischio con deficit metabolici: utilizzo delle cellule staminali, fattori di crescita e tecnologie innovative"**- Bari dal 30 Novembre al 1 Dicembre 2018. (All. Doc. n. 248)


26) Organizzatore e Membro del Comitato Scientifico del congresso Internazionale. "NYU ed UNIBA DENTAL SKI CHAMPIONSHIP & IMPLANTS WINTER MEETING 2019. (All. Doc. n. 249)

27) Organizzatore e Membro del Comitato Scientifico del congresso Internazionale. BARI 9- 10 -11 Maggio 2019 UNIBA Dental School, Aula Magna Policlinico. XXX INTERNATIONAL ANNUAL MEETING "NYU in ITALY". Title: "Osteo-Perio-Implantology" - *"Implant Interactions in Orthodontics"* - *"Strategies Against Peri-Implantitis: From Treatment Planning to Long-Term Healthy Tissue Conditions"* -- 1) Prof. H K. BEACHAM Assistant Dean New York University College (All. Doc. n. 250)

28) Congresso Internazionale relatore ed organizzatore Francesco INCHINGOLO- UNIBA nell'ambito di un accordo internazionale con Pravara University di Loni in INDIA e con WAGRO FSD. Si terrà in LONI dal 25 al 28 ottobre 2018; (All. Doc. n. 251)

29) Relatore al Postgraduate Course dal titolo *"Innovative techniques in Implantology & Peri-oral Aesthetics,"* c/o la "World Academy of Growth

	<p>Factors &amp; Stem Cells in Dentistry” (WAGroFSCD), Athens, Greece, 15-17 June 2017. (All. Doc. n. 252)</p> <p>30) Relatore al 1st International Congress of the “<i>World Academy of Growth Factors &amp; Stem Cells in Dentistry</i>” (WAGroFSCD), Athens, Greece, 6-8 May 2016. (All. Doc. n. 253)</p> <p>31) Relatore e work shop congresso internazionale UP DENTAL SHOW 2018 con King George’s University in Lucknow – Indira Gandhi Pratishtkan, Gomti Nagar INDIA. Dal 4 al 6 agosto 2018 (All. doc. n. 253 Bis)</p> <p>32) Relatore e work shop al secondo congresso Internazionale della Università FMD Congress of the Faculty od Dental Medicine presso Hotel Tirana Internazional, Albania dal 9 al 10 novembre 2018. (All. doc. n. 253 Ter)</p> <p>33) Relatore al 25 ° Congresso Nazionale del Collegio dei Docenti Universitari di Discipline Odontostomatologiche. Roma dal 12 al 14 aprile 2018. (All. doc. n. 253 Quartus)</p> <p>34) Relatore e work shop presso Ordine dei Medici ed Odontoiatri di Beirut Libano. – Title: “<i>La rigenerazione tissutale: nuove frontier utilizzo dei Growth factor e stem Cells</i>” – dal 16 al 19 dicembre 2018. (All. Doc. n. 254)</p>
<p><b>Produzione scientifica complessiva aggiornata su SCOPUS 22-12-2018</b></p>	<p><b>Analisi bibliometrica certificata (All. Doc. n. 255):</b></p> <p><b>Author ID: 6507557288</b></p> <p><b>Affiliation: University of Bari, Italy Research Documents 80</b></p> <p><b>h-Index: 17</b></p> <p><b>Citations: 951 by 728 documents</b></p> <p><b>Subject area: Medicine, Dentistry, biochemistry, Genetics, and Molecular Biology (All. Doc. n. 255)</b></p>

<p><b>FORMAZIONE CONTINUA IN MEDICINA</b></p>	<p>Ha seguito numerosi corsi di aggiornamento per E.C.M. (almeno 50 E.C.M. per anno a partire dal 2005 in poi), si allegano a livello esplicativo alcuni attestati di corsi regolarmente espletati;</p> <p>1 ) Corso: "L' odontoiatria nel passaggio al futuro: innovazione, tecnologia e ricerca". Crotone 18-04-2009 con 4 crediti formativi;</p> <p>2 ) Corso: "Congresso Nazionale Docenti Discipline Odontostomatologiche e chirurgia maxillo Facciale" ROMA 24-04-2009 dalle ore 8,30 -14,00 Con 3 crediti formativi;</p> <p>3 ) Corso: "Congresso Nazionale Docenti Discipline Odontostomatologiche e</p> 
---	--

	<p>chirurgia maxillo Facciale" ROMA 24-04-2009 dalle ore 14,00 alle 19,00</p> <p>Con 4 crediti formativi;</p> <p>4 ) Corso: "Congresso Nazionale Docenti Discipline Odontostomatologiche. La ricerca scientifica in odontostomatologia: evidenze e controversi" . Firenze - Siena, 14-16 aprile 2011;</p> <p>5 ) Corso: "Il trattamento chirurgico dei denti inclusi" . Roma 4-01-2012 con 12 crediti formativi;</p> <p>6 ) Corso: "Modelli di comunicazione, informazione, documentazione per un corretto approccio al paziente" . Roma 28-01-2012, con 12 crediti formativi;</p> <p>7 ) Corso: "Aggiornamento continuo in Odontoiatria tramite lettura ragionata della letteratura scientifica" . ROMA 28-01-2012 con 18 crediti formativi;</p> <p>8 ) Corso: "XIX° Congresso Nazionale Collegio Docenti di Odontoiatria High Tech come supporto alla ricerca, alla didattica ed alla Clinica in Odontostomatologia" . TORINO 12-14 aprile 2012;</p> <p>9 A) Corso: "XX° Collegio Docenti odontoiatria" . ROMA dal 18 al 20 aprile 2013;</p> <p>10 ) Corso: Congresso SIO Internazionale "Le tecnologie digitali al servizio della Corretta Pratica clinica in Implanto-Protesi" . Milano 7-8 -02-2014;</p> <p>11 ) Corso: ECM "OTHOSHADOW PROTESI PRIVE METALLI" . Ruvo di Puglia 15-03-2014;</p> <p>12 ) Corso: ECM "ODONTOIATRIA TRANSLAZIONALE" XXI° Collegio Docenti di Odontoiatria. ROMA 10-12-aprile 2014;</p> <p>13 ) Corso: ECM "CGF FATTORI DI CRESCITA AUTOLOGHI" GHENO. BARI, 13 dicembre 2017;</p> <p>14 ) Corso: ECM XXII° Collegio Docenti di Odontoiatria MILANO 11-aprile 2014;</p> <p>15 ) Corso ECM "Le complicanze Odontoiatriche della radioterapia testa collo" . Roma, 5-05-2015;</p> <p>16 ) Corso ECM "Radioprotezione in Odontoiatria" . BARI, 23-04-2016</p> <p>17 ) Corso ECM: "Prevenzione e gestione delle complicanze dei filler e tossina</p>
--	--



	<p>botulinica: linee guida e best practice" . Bari villa Romanazzi Carducci, 20 maggio 2016;</p> <p>18 ) Corso ECM: "Implantologia ultima generazione" ANTHEC. TAORMINA 9-07-2016;</p> <p>19 ) Corso ECM: "Trattamenti casi complessi: un approccio muco gengivale" SIOCMF. Roma 16-12-2016;</p> <p>20 ) Corso ECM: "Le mimesi in implantoprotesi". Bari, 25-02-2017 con 6,5 crediti formativi;</p> <p>21 ) Corso ECM: completamento tecnica Invisalign;</p> <p>22 ) Corso ECM: "Un percorso per appropriatezza" XXIII° Congresso Nazionale Collegio Docenti . ROMA 16-04-2016;</p> <p>23 ) Corso ECM: "Utilizzo del sistema INTRA LOCK PRODUZIONE L-PRF" Prof. Marco Del Corso. BARI 11 marzo 2107;</p> <p>24 ) Corso ECM: "L'approccio diagnostico alle disfunzioni linguali e occlusali". Roma, 18-03-2017 con 6,00 crediti formativi;</p> <p>25 ) Corso ECM: "Tatum Philosophy in Implant Dentistry" by Prof. HILT TATUM. COVENTRY 28-03-2017;</p> <p>26 ) Corso ECM: "Surgery Microdentistry" Leica SIGNORINI 25-03-2017;</p> <p>27 ) Corso ECM: ANTHEC "La sfida estetica in odontoiatria" 24° Collegio Docenti Milano 8-04-2017;</p> <p>28 ) Corso "Guarigione primaria in implantologia" Università di BARI, 1-04-2017;</p> <p>29 ) Corso "La Fotografia in Odontoiatria: Come , Quando e Perché" Roma, 20-03-2017 con 12.00 crediti formativi;</p> <p>30 ) Corso "Odontoiatria e disturbi del sonno: prospettive professionali e Terapeutiche" Roma, 20-03-2017 con 7.50 crediti formativi;</p> <p>31 ) Corso "Restauri diretti e semindiretti: strategie per il successo" Roma, 20-03-2017 con 15.00 crediti formativi;</p> <p>32 ) XIX Congresso Nazionale S.I.O.H. Approccio Multidisciplinare in Odontoiatria Speciale: Clinica e Ricerca. " Contenuti tecnico-professionali (conoscenze e competenze) specifici diciascuna professione, di ciascuna specializzazione e di ciascuna attività ultraspecialistica. Malattie rare" Milano , 5-10-2017 con 6.00</p>
--	--

	<p>crediti formativi;</p> <p>33 ) Corso “3° Endoday” Polignano a Mare 14-10-2017 con 9.00 crediti formativi;</p> <p>34 ) Corso “ La costruzione della protesi rimovibile totale” Roma, 19-11-2017 con 12.00 crediti formativi;</p> <p>35 ) Corso “ Il cavo Orale- dissezione ragionata delle logge anatomiche interessate” Roma, 19-11.2017 con 20.00 crediti formativi;</p> <p>36 ) Corso ECM “Nuove Frontiere nella terapia dell’Osteonecrosi” Pavia, 2-12-2017;</p> <p>37 ) Convegno “ Casi Clinici Complessi: incontro con gli Esperti” Roma, 14-15 dicembre 2017;</p> <p>38 ) Corso “I fondamenti della protesi rimovibile: ritenzione, stabilità, e supporto.Importanza della salute dei tessuti di supporto in protesi rimovibile” Roma 28-12-2017 con 12.00 crediti formativi;</p> <p>39 ) Corso “Implants Winter Meeting 2018: Long Term Success in implantology, Lasers&amp; Bone Surgery” Cortina D’Ampezzo, 25-28 january 2018;</p> <p>40 ) Workshop “Adiposità Localizzate: Un approccio non chirurgico mini invasivo”. Bari, 8-03-2018</p>
--	--

<p>Altre capacità e competenze</p> <p><i>Competenze non precedentemente indicate.</i></p>	<p><b>Conoscenze Informatiche:</b></p> <p><b>Sistemi Operativi:</b> Windows - Mac OS - IOS</p> <p><b>Microsoft Office:</b> Buona conoscenza di Word</p> <p><b>Web:</b> Ottima capacità di utilizzo del motore di ricerca PubMed e della rete Internet.</p>
---	--

<b>Prima lingua</b>	<b>Italiano:</b> madrelingua: perfetta padronanza della lingua scritta e parlata.
---------------------	---




<b>Altre lingue</b>
---------------------

Capacità di lettura			Capacità di espressione orale		Capacità di scrittura	
Inglese	B2	Utente Autonomo	B2	Utente Autonomo	B1	Utente Autonomo
<b>PATENTI</b>			Patente di guida Automobilistica (categoria B) e Motociclistica (categoria A)			

<b>Allegati</b>	[ Tutti gli allegati al CV. Sono in formato elettronico e sono su pen drive ]
-----------------	---

- Consapevole della responsabilità e delle sanzioni penali previste **dall'articolo 76 del DPR n° 445 del 28-12-2000** per false attestazioni, dichiarazioni mendaci e/o esibizione di atto falso o contenente dati non più rispondenti a verità, sotto la propria personale responsabilità, ai sensi degli **artt. 46-47** del citato decreto, il sottoscritto **dichiara che quanto riportato nel presente curriculum corrisponde al vero ed i documenti allegati sono conformi ai documenti originali.**
- La dichiarazione è sottoscritta dall'interessato in presenza del dipendente addetto ovvero sottoscritta e inviata unitamente a copia fotostatica, non autenticata, di un documento di identità del sottoscrittore all'ufficio competente.
- Il sottoscritto esprime il proprio consenso affinché i dati personali forniti con la presente richiesta possano essere trattati, nel rispetto del Decreto Legislativo 30.06.2003, n.196, per gli adempimenti connessi alla presente procedura valutativa.

Bari , 28 Dicembre 2018

  
**Prof. Francesco INCHINGOLO**